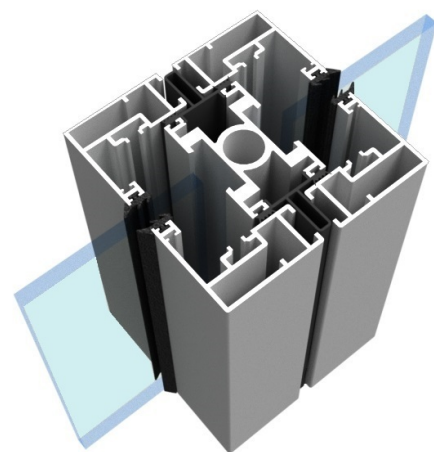


alchimia

Domal Office
Pareti divisorie



domal
l'alluminio è di casa



Indice

I	Introduzione tecnica
A	Accessori
B	Guarnizioni
C	Attrezzature
D	Profilati - p
E	Profilati I:I
F	Distinte
G	Sezioni
	Condizioni generali di vendita

VERIFICARE SEMPRE LA DISPONIBILITA' DI NUOVI AGGIORNAMENTI

DOC-0000903220 - B
D9851000

CONSIGLI PRATICI PER:

- LAVORAZIONE
- PROTEZIONE
- PULIZIA
- MANUTENZIONE

DELL' ALLUMINIO VERNICIATO ED OSSIDATO

1. IMBALLAGGIO. Impiegare la giusta protezione, evitando di esporre il profilo protetto direttamente ai raggi solari. In ogni caso il prodotto impiegato per eventuali reimpalli deve essere compatibile con la verniciatura o con l'ossidazione ed occorre seguire le istruzioni del fornitore.

2. LAVORAZIONE. Durante tutte le fasi di lavorazione manovrare i profilati con estrema delicatezza ed accertarsi che l'ambiente di lavoro sia pulito. Usare la massima cura nella movimentazione dei pezzi. Evitare il contatto con scorie o residui di limature delle lavorazioni precedenti.

3. ATTREZZATURE. Accertarsi che i macchinari e gli utensili siano sempre efficienti ed adatti al compito da svolgere, in particolare le lame e le troncatrici. Per il raffreddamento degli utensili evitare prodotti che possono intaccare la colorazione dei profilati e pregiudicarne la qualità.

4. SIGILLATURA. Sigillare accuratamente con prodotti idonei tutti i tagli e/o fori di lavorazione del serramento, bloccando ogni zona soggetta ad infiltrazione. Accertarsi sempre che ci sia un corretto drenaggio all'interno dello scatolato del serramento.

5. ACCESSORI. Utilizzare esclusivamente accessoristica di ottima qualità. La viteria deve sempre essere in materiale adatto e, possibilmente, isolato. Ricordare sempre che tutto ciò che non è alluminio, ma è in contatto con quest'ultimo, può creare problemi di corrosione. Evitare l'uso delle squadrette in ferro non opportunamente trattate.

6. LUBRIFICANTI. Eseguire con particolare attenzione ed appositi olii la lubrificazione dell'accessoristica.

7. POSA IN OPERA. La buona norma richiede sempre di installare per ultimo il serramento in alluminio, evitando in questo modo possibili inconvenienti dovuti al contatto con sostanze presenti in cantiere che possono danneggiare le superfici verniciate o anodizzate.

8. MANUTENZIONE E PULIZIA. Per mantenere il più possibile inalterate nel tempo le superfici anodizzate o verniciate, è necessario che le stesse vengano opportunamente pulite con prodotti appositi.

In ogni caso si raccomanda vivamente di:

- Pulire le superfici quando non sono esposte a fonti di calore diretto, ad esempio i raggi solari.
- Usare per la pulizia una spugna o un panno bagnato con l'apposito detergente.
- Il detergente deve essere: neutro, non abrasivo, non a base di ammoniaca, non a base di cloro (ad esempio candeggina).
- Le parti meccaniche debbono essere: pulite ed oliate tramite spray al silicone oppure al teflon e controllate anche a livello di usura.

[HYDRO BUILDING SYSTEM ITALY S.P.A.](#) fornisce prodotti con finiture garantite dai marchi **QUALANOD** e **QUALICOAT**

PESO PROFILATI E GUARNIZIONI

Il peso riportato sul catalogo per i profilati e le guarnizioni è quello teorico quindi potrà variare in funzione delle tolleranze dimensionali e di spessore regolamentate dalle norme.

(Norma EN 12020/2 per i profilati e norma UNI EN 12365-1 per le guarnizioni).

Lega di estrusione:

I profilati sono estrusi in lega EN AW 6060 – conformi alla norma UNI EN 573/3 con stato di fornitura T66 – EN 515.

Lunghezza delle barre:

La lunghezza commerciale delle barre dei profilati è di mm 6500, mentre per i telai e imbotti è di 7000 mm.

Per eventuali dimensioni differenti contattare i servizi commerciali.

Dimensione dei profilati:

Le dimensioni riportate per i profilati sono quelle teoriche quindi potranno variare, a causa delle tolleranze di estrusione (Norma EN12020/2).

Detta variabilità può risultare più evidente nelle cavità previste per l'inserimento di accessori e guarnizioni.

Anche gli accoppiamenti possono risentire di queste variazioni dimensionali. Le cave piccole, in particolare quelle delle guarnizioni, possono essere sensibilmente ridotte, nel caso di profilati verniciati, dello spessore della vernice stessa.

Dimensioni di taglio:

Nel presente catalogo sono riportate le distinte di taglio e gli schemi di lavorazione.

Le dimensioni teoriche riportate sono esatte, ma nella pratica dovranno essere considerati gli arrotondamenti che la tecnica e l'attrezzatura della propria officina consigliano.

Riferimento quote per la costruzione dei serramenti:

I riferimenti delle quote L e H del catalogo, coincidenti con la parte tubolare del profilato, corrispondono ai riferimenti riportati sulle troncatrici.

Schemi, sezioni e collegamenti al muro:

Gli schemi, le sezioni e gli attacchi a muro riportati sul catalogo, non hanno valore limitativo, ma sono soluzioni consigliate ed esemplificazioni di alcune situazioni più comunemente riscontrate nelle realtà.

Verniciatura:

Al fine di limitare il processo di corrosione filiforme si devono seguire alcune importanti regole: sigillare le parti tagliate, evitare ristagni di condensa all'interno del serramento e prestare la massima attenzione alla posa in opera.

Durante tutto il processo di verniciatura, i profilati devono essere opportunamente supportati in modo da mantenere la rettilineità iniziale e non subire deformazioni.

La verniciatura possiede le proprietà previste dalla norma UNI 12206-1.

Tutti i dati riportati nel presente catalogo sono indicativi e non impegnano HYDRO BUILDING SYSTEM S.p.A.

HYDRO BUILDING SYSTEM S.p.A. si riserva la facoltà di apportare, in qualsiasi momento, le modifiche che riterrà opportune. Profilati, accessori e guarnizioni riportati su questo catalogo sono brevettati.

Quanto riportato in questo catalogo è di proprietà esclusiva di HYDRO BUILDING SYSTEM S.p.A. e, a termini di legge, ne è vietata la vendita e la riproduzione, anche parziale, se non esplicitamente autorizzata. Nella costruzione e nella posa in opera dei serramenti si consiglia di osservare e rispettare le normative, le prescrizioni e le raccomandazioni specifiche, esistenti in Italia.

Per la realizzazione dei serramenti si invita ad attenersi alla tecnologia costruttiva ed applicativa riportata sul catalogo tecnico e di utilizzare le guarnizioni e gli accessori consigliati.

La responsabilità di HYDRO BUILDING S.p.A. è in ogni caso limitata alla sola sostituzione di quei prodotti che risultassero difettosi all'origine, prima di qualsiasi lavorazione

DESCRIZIONE TECNICA DEL SISTEMA

Profilati estrusi lega: EN AW 6060

Stato di fornitura: T6

Tolleranze dimensionali e spessori: EN 12020/2 **Dimensioni e caratteristiche del Sistema:**

Struttura portante:

La struttura portante del DOMAL OFFICE si realizza con due profilati di 50 mm x 34 mm (D0027470 – D0027490) utilizzati sia come montanti che come traversi, consentendo l'ottimizzazione dei tagli in funzione dei moduli e la riduzione dei profilati da gestire.

L'inserimento dei tamponamenti si ottiene con un semplice accessorio a "gancio" applicato al pannello o alla visiva che consente di "appendere" i pannelli stessi all'interno della struttura.

Il bloccaggio si effettua in quattro punti sul montante verticale.

Tale accorgimento permette ai traversi di non dover sopportare nessun carico statico.

Tamponamenti:

Pannellatura cieca : Pannelli con spessore max. 20 mm

Soluzioni con vetro: Vetro centrale spessore da 4 a 6 mm

Vetro esterno spessore da 4 a 6 mm

Vetro camera centrale spessore max. 35 mm

Moduli porta:

La realizzazione dei moduli porta, è stata progettata in abbinamento all'esistente DOMAL INDOOR (sistema per porte interne).

Lavorazioni:

Il fissaggio dei traversi avviene con appositi cavallotti fissati a contrasto, e l'inserimento dei pressori di fissaggio inferiore e superiore montati nell'apposita sede centrale del profilo montante, riduce le lavorazioni della struttura portante esclusivamente al taglio 90° dello stesso profilato.

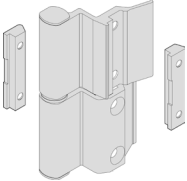
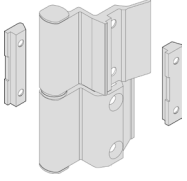
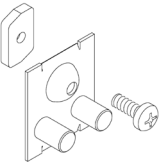


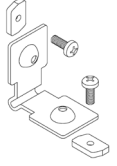
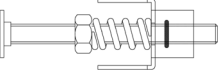
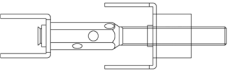
Le visive per vetratura sono assiate con tagli a 45° e necessitano della foratura per l'aggancio delle squadrette negli angoli. Le altre squadrette di allineamento, in alluminio e acciaio inox, sono infilate a contrasto o fissate con grani a coppa.

Posa in opera:

La posa in opera avviene in quattro fasi:

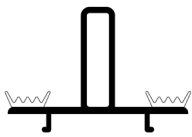







- A) Collocazione dei profilati guida a pavimento e soffitto;
- B) Posa dei montanti e registrazione degli stessi ("messa a piombo") agendo sui pressori inferiori e superiori per il bloccaggio;
- C) Posa dei traversi con appositi cavallotti esterni a contrasto (gli stessi traversi possono fungere da "dima" nel posizionamento dei montanti);
- D) Posa dei tamponamenti "agganciandoli agli incontri posizionati sui montanti in precedenza.

Si è cercato di non far effettuare agli operatori nessuna lavorazione nel corso della posa in opera; questa versatilità può consentire varianti allo schema precedente, sulla base della tipologia della commessa o secondo gli schemi già collaudati dall'operatore stesso.









ACCESSORI	CODICE	DESCRIZIONE	MATERIALE
	D0064B00	CERNIERA "PRETTY" REVERSIBILE CON PIASTRINA DI AGGANCIO	ALLUMINIO
	D0064B40	CERNIERA "PRETTY" REVERSIBILE COLLO LUNGO CON PIASTRINA DI AGGANCIO - APERTURA 180°	ALLUMINIO
	D0070D01	CAVALLOTTO DI AGGANCIO PANNELLATURE E VETRATURE	ACCIAIO
	D0070D02	PIASTRINA CON VITE PER FISSAGGIO GANCIO E MOLLA	ACCIAIO
	D0070D04	MOLLA AGGANCIO PANNELLATURE VISIVE	ACCIAIO
	D0070D10	CAVALLOTTO PER FISSAGGIO MONTANTI E TRAVERSI	ACCIAIO
	D0070E01	PRESSORE SUPERIORE PER D0027479	ACCIAIO
	D0070E02	PRESSORE INFERIORE PER D0027478	ACCIAIO

ACCESSORI	CODICE	DESCRIZIONE	MATERIALE
	D0070E06	STAFFA PER PRESSORI SUPERIORI E INFERIORI	ACCIAIO
	D4076016	TAPPO RIPORTO CENTRALE	EPDM
	D4250011	SQUADRETTA DI ALLINEAMENTO PER IMBOTTE H 9 - L 16	ALLUMINIO
	D4250057	SQUADRETTA PRESSOFUSA A SCATTO 40X18 EVEREST	ALLUMINIO
	D4250106	SQUADRETTA DI ALLINEAMENTO VISIVE 13.5x3	ALLUMINIO
	D4250107	SQUADRETTA DI ALLINEAMENTO VISIVE 5x1.5	ALLUMINIO
	D4280061	GANCIO DOPPIO PER PANNELLATURE	ACCIAIO
	D4280062	GANCIO DOPPIO PER VISIVE CON PIASTRINE PREMONTATE	ACCIAIO



ACCESSORI	CODICE	DESCRIZIONE	MATERIALE
	D4851000	PRESSORE INFERIORE PER D0027479	ACCIAIO
	D6354005	PARASPIFFERI PER PORTE DA 83cm	MISCELLANEO
	D6354006	PARASPIFFERI PER PORTE DA 93cm	MISCELLANEO
	D6354007	PARASPIFFERI PER PORTE DA 103cm	MISCELLANEO
	D6354008	PARASPIFFERI PER PORTE DA 33cm	MISCELLANEO
	D6354009	PARASPIFFERI PER PORTE DA 43cm	MISCELLANEO


ACCESSORI	CODICE	DESCRIZIONE	MATERIALE
	D0070G01	GUARNIZIONE DI BATTUTA PER MONTANTI	PVC
	D0070G03	GUARNIZIONE DI BATTUTA PER VISIVE D0027474 - D0027487 - D0027488	PVC
	D0070G10	GUARNIZIONE DI BATTUTA COPRIFUGA PER PANNELLO E VISIVE MONTANTI E TRAVERSI	PVC
	D0090G05	GUARNIZIONE DI BATTUTA PER D0027487 - D0027482	EPDM-PVC
	D4076012	GUARNIZIONE DI BATTUTA TELAIO NORMALE	SILICONE
	D4210009	GUARNIZIONE DI BATTUTA MONTANTI	EPDM
	D4210010	GUARNIZIONE DI BATTUTA MONTANTI E TRAVERSI	EPDM
	D4210018	GUARNIZIONE DI BATTUTA INTERNA	PVC


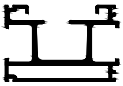


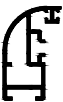


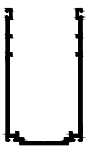

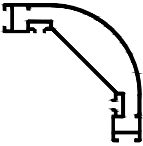
GUARNIZIONI




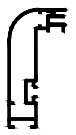
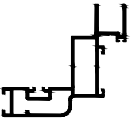



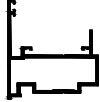

ACCESSORI	CODICE	DESCRIZIONE	MATERIALE
	D4210023	GUARNIZIONE PER VETRO INTERNA 3-4mm	EPDM
	D4210027	GUARNIZIONE PER VETRATURA ESTERNA 3mm	EPDM
	D4210035	GUARNIZIONE DI FINITURA 14mm	EPDM
	D4210045	GUARNIZIONE PER INCROCIO A "T" PER VISIVA	EPDM
	D4210062	GUARNIZIONE DI BATTUTA A BASE RIGIDA	EPDM-PVC
	D4210102	GUARNIZIONE PER COMPENSATORE	PVC
	D4210106	GUARNIZIONE DI FINITURA	PVC
	D4210113	GUARNIZIONE PER VETRATURA SEMPLICE	SILICONE





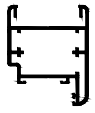



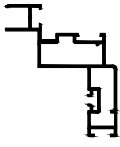

GUARNIZIONI

ACCESSORI	CODICE	DESCRIZIONE	MATERIALE
	D4230011	GUARNIZIONE PER VETRO 4-5-6mm PER VISIVA D0027487	EPDM
	D4230012	GUARNIZIONE RIGIDA COPRIFILO PER D0027477	PVC

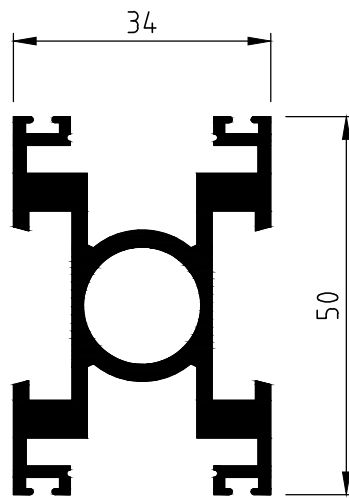
ACCESSORI	CODICE	DESCRIZIONE
	D0013W82	PUNZONATRICE PNEUMATICA

	CODICE	I_x cm ⁴	I_y cm ⁴	W_x cm ³	W_y cm ³	PESO kg	DESCRIZIONE
	D0027462	19,01	41,07	6,85	10,76	1,952	ZOCCOLO ISPEZIONABILE
	D0027463	0,05	3,74	0,06	1,22	0,307	PROFILATO CARTELLINA PER ZOCCOLO ISPEZIONABILE
	D0027470	6,39	10,60	3,76	4,24	1,322	PROFILATO MONTANTE
	D0027474	1,26	4,15	0,84	1,84	0,617	PARETE VISIVA - Vetro 35mm
	D0027475	1,08	29,42	0,99	6,26	0,839	PROFILATO PER PARTENZA TRE VIE
	D0027477	0,56	0,19	0,32	0,26	0,208	PROFILATO CARTELLINA
	D0027478	42,37	23,45	7,94	9,38	1,326	PROFILATO GUIDA PAVIMENTO/SOFFITTO 90mm
	D0027479	10,95	15,38	3,16	6,15	0,948	PROFILATO GUIDA PAVIMENTO/SOFFITTO H 55mm
	D0027480	48,88	48,88	8,92	8,92	1,59	PROFILATO ANGOLO PARETE

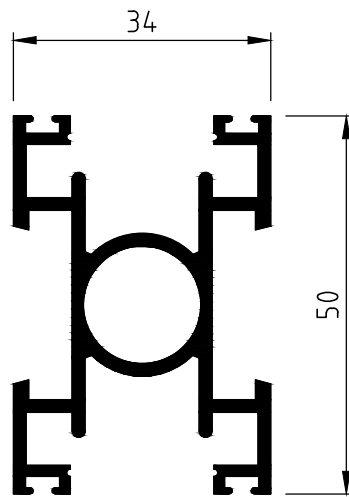
	CODICE	I_x cm ⁴	I_y cm ⁴	W_x cm ³	W_y cm ³	PESO kg	DESCRIZIONE
	D0027481	1,87	15,83	0,84	4,87	0,68	PROFILATO PER PARTICOLARE MURO E TRE VIE
	D0027482	2,84	44,46	1,74	9,44	0,976	PROFILATO PER PARTICOLARE MURO E TRE VIE
	D0027483	5,16	28,68	2,24	6,39	1,121	IMBOTTE PER TELAIO PORTA
	D0027484	24,74	27,74	5,52	6,15	1,385	PROFILATO TELAIO PORTA
	D0027487	5,49	6,56	1,86	2,56	0,796	PROFILATO PARTE VISIVA 2 VETRI ESTERNI
	D0027488	2,84	4,44	1,1	1,92	0,641	PROFILATO PARETE VISIVA VETRO 4/5/6 MM
	D0027490	5,05	8,21	2,97	3,29	1,019	PROFILATO MONTANTE/TRAVERSO ALLEGGERITO
	D3210242	6,01	3,38	2,34	1,13	0,662	PROFILATO BATTUTA RIPORTATA
	D3210279	0,42	0,00	0,29	0,02	0,165	ASTINA DI CHIUSURA

	CODICE	I_x cm ⁴	I_y cm ⁴	W_x cm ³	W_y cm ³	PESO kg	DESCRIZIONE
	D3220080	16,17	45,23	7,19	9,05	1,271	PROFILATO FASCIA/ZOCCOLO H 100mm
	D3220085	0,22	1,22	0,25	0,59	0,25	PROFILATO RIDUTTORE DA 9mm
	D3220087	1,60	0,26	0,77	0,37	0,25	PROFILATO RIDUTTORE DA 22mm
	D3220093	19,29	15,18	6,42	4,42	1,248	PROFILATO ANTA MAGGIORATA
	D3220094	13,86	6,13	4,8	2,32	0,994	PROFILATO ANTA
	D3260061	2,78	68,46	3,06	11,08	1,331	PROFILATO ZOCCOLO H120mm
	D3290001	0,01	0,17	0,03	0,17	0,144	PROFILATO ASTA DI CHIUSURA
	D3354005	24,54	31,81	5,33	6,75	1,452	PROFILATO TELAIO PORTE INTERNE CON OFFICE
	D3354010	4,14	33,55	1,8	7,18	1,101	PROFILATO IMBOTTE PER PORTE PER OFFICE

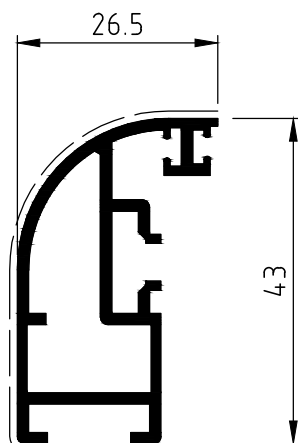
	CODICE	I_x cm ⁴	I_y cm ⁴	W_x cm ³	W_y cm ³	PESO kg	DESCRIZIONE
	D3354014	13,68	17,11	5,45	4,33	1,079	PROFILATO ANTA PER PORTE INTERNE
	D3354020	9,16	5,8	3,19	1,85	0,912	PROFILATO STULP PER PORTE INTERNE
	D3851000	3,35	5,48	1,23	2,16	0,716	PROFILATO SQUADRATO 40.85mm PARETE VISIVA
	D3851001	1,46	4,8	0,94	2,01	0,657	PROFILO SUADRATO 26.5mm PARETE VISIVA



D0027470	
Peso	1.322 Kg/m
Sup. in vista	- mm

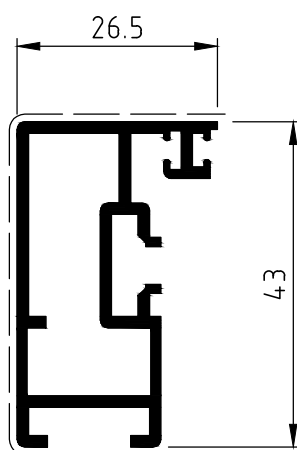


D0027490	
Peso	1.019 Kg/m
Sup. in vista	- mm



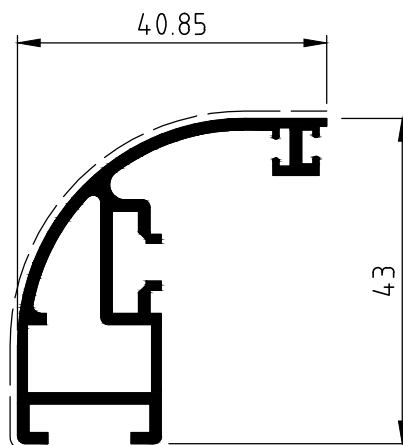
D0027474

Peso	0.617	Kg/m
Sup. in vista	61	mm

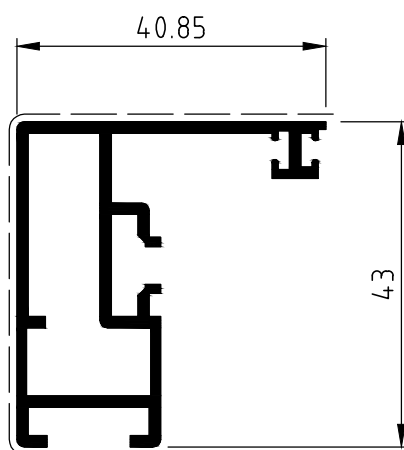


D3851001

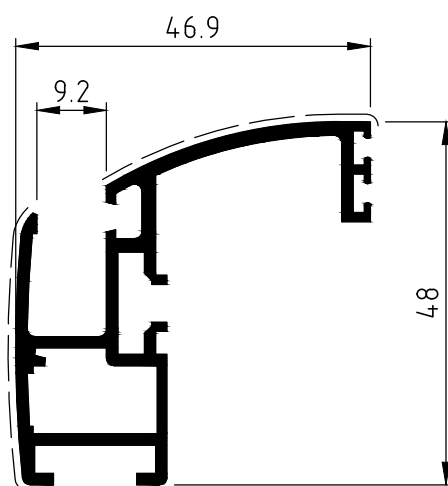
Peso	0.657	Kg/m
Sup. in vista	70	mm



D0027488	
Peso	0.641 Kg/m
Sup. in vista	72 mm

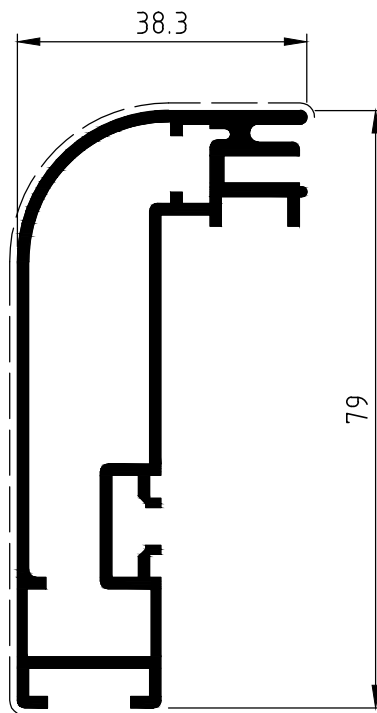


D3851000	
Peso	0.716 Kg/m
Sup. in vista	84 mm

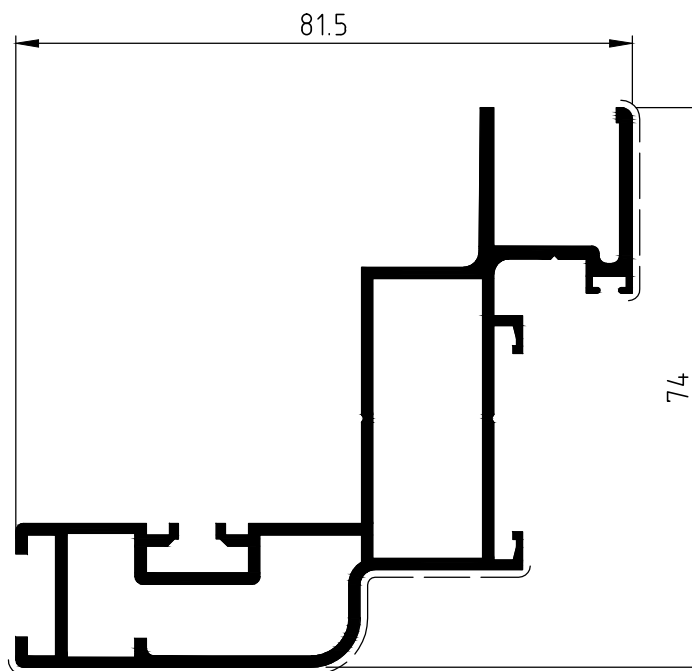


D0027487

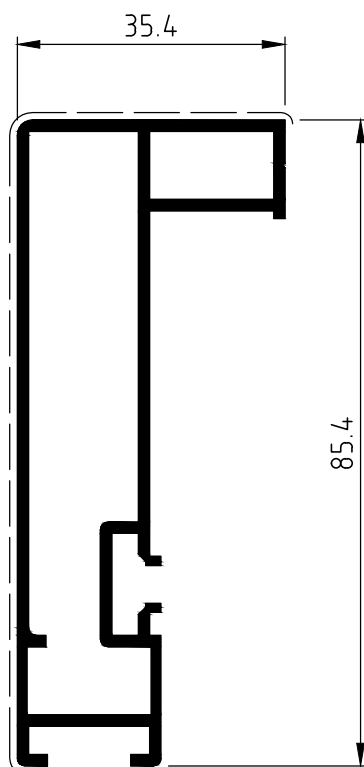
Peso	0.796 Kg/m
Sup. in vista	74 mm



D0027483	
Peso	1.121 Kg/m
Sup. in vista	110 mm

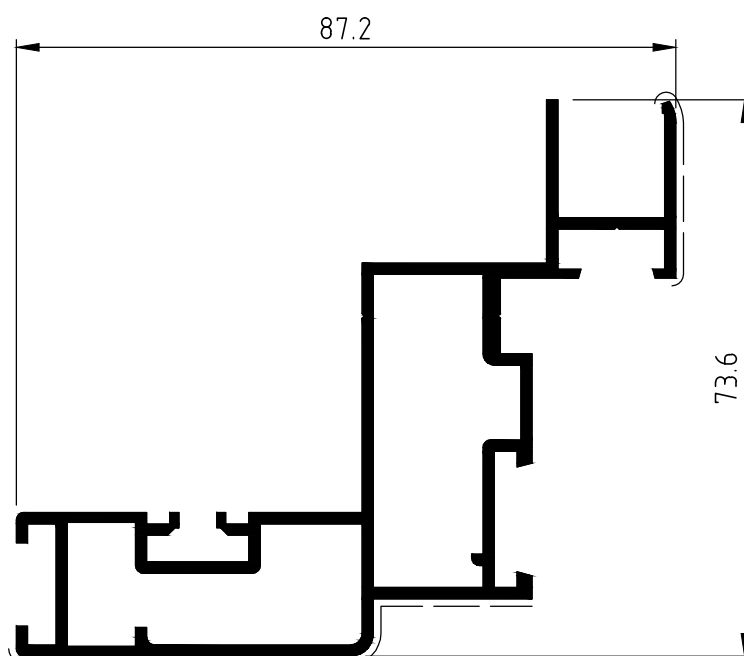


D0027484	
Peso	1.385 Kg/m
Sup. in vista	103 mm



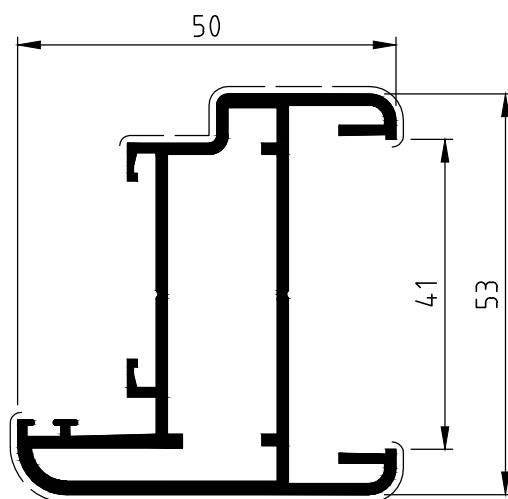
D3354010

Peso	1.101	Kg/m
Sup. in vista	123	mm

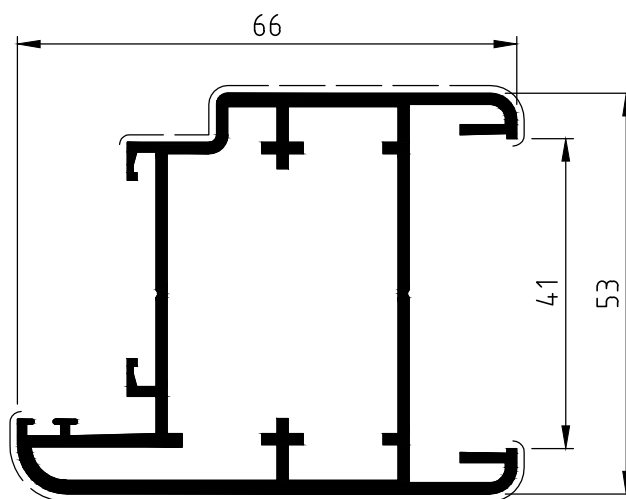


D3354005

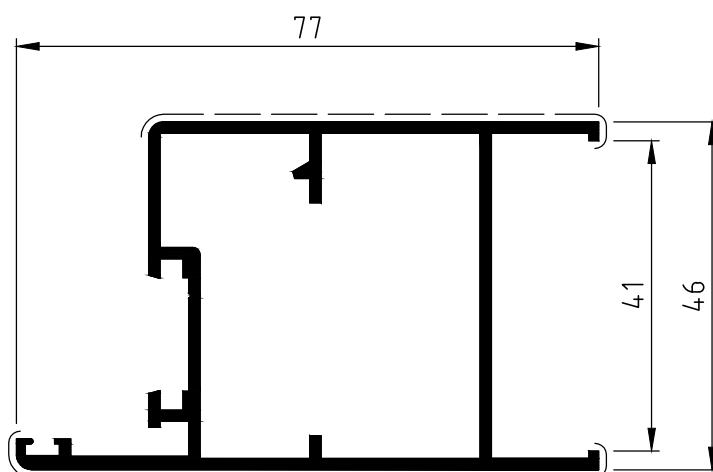
Peso	1.452	Kg/m
Sup. in vista	100	mm



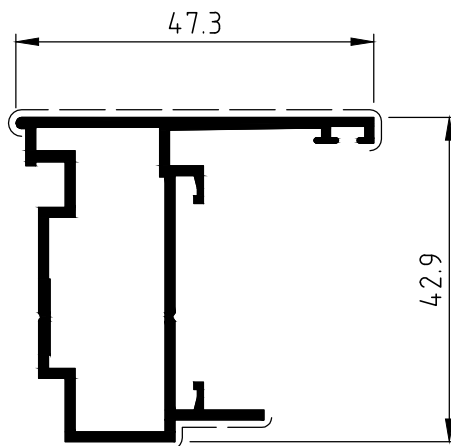
D3220094	
Peso	0.994 Kg/m
Sup. in vista	108 mm



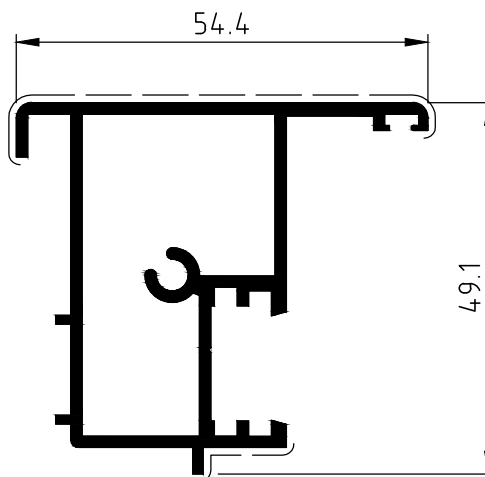
D3220093	
Peso	1.248 Kg/m
Sup. in vista	140 mm



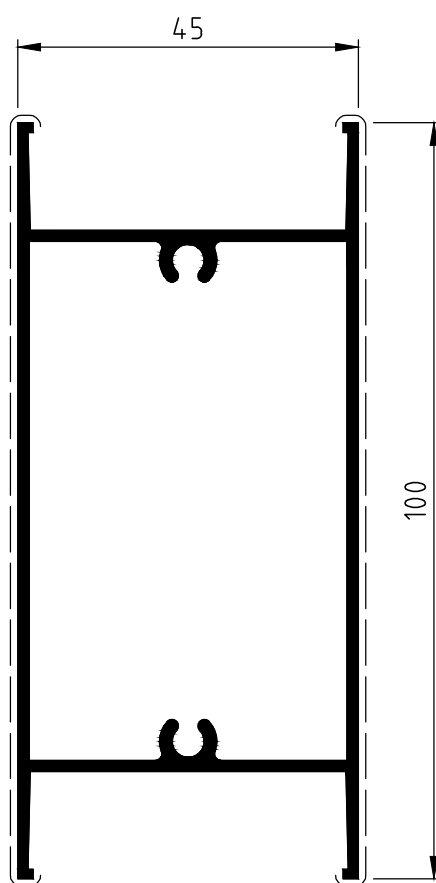
D3354014	
Peso	1.079 Kg/m
Sup. in vista	146 mm



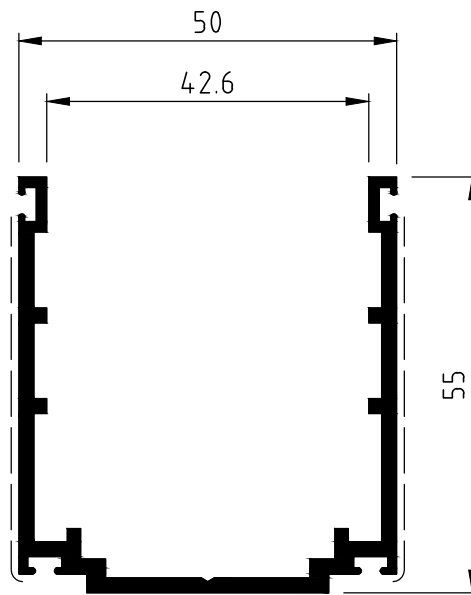
D3210242	
Peso	0.662 Kg/m
Sup. in vista	81 mm



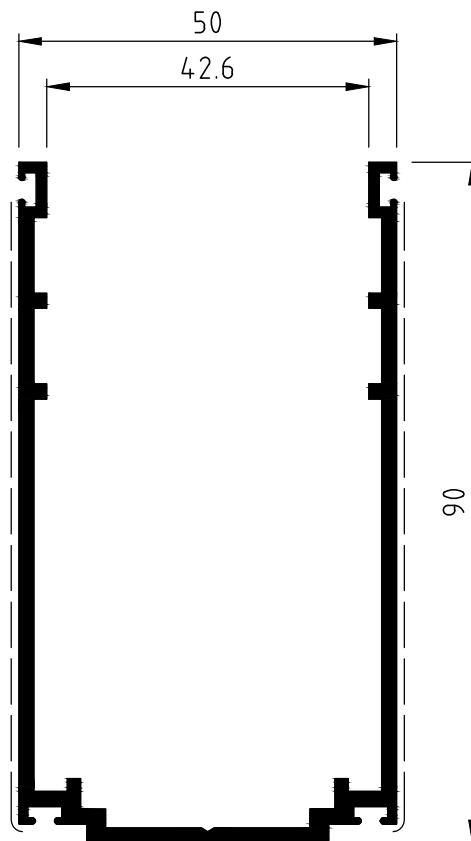
D3354020	
Peso	0.912 Kg/m
Sup. in vista	79 mm



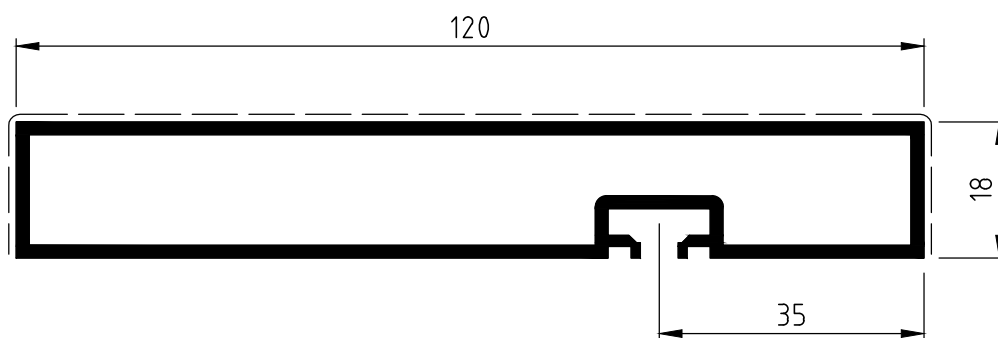
D3220080	
Peso	1.271 Kg/m
Sup. in vista	208 mm



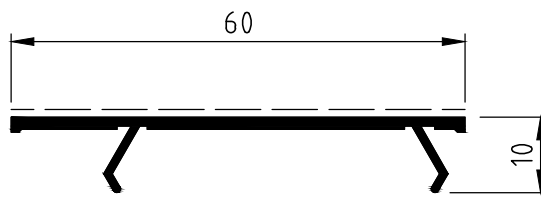
D0027479	
Peso	0.948 Kg/m
Sup. in vista	95 mm



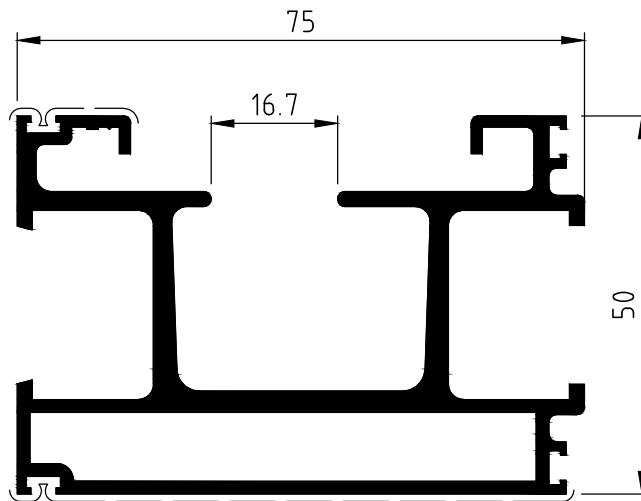
D0027478	
Peso	1.326 Kg/m
Sup. in vista	165 mm



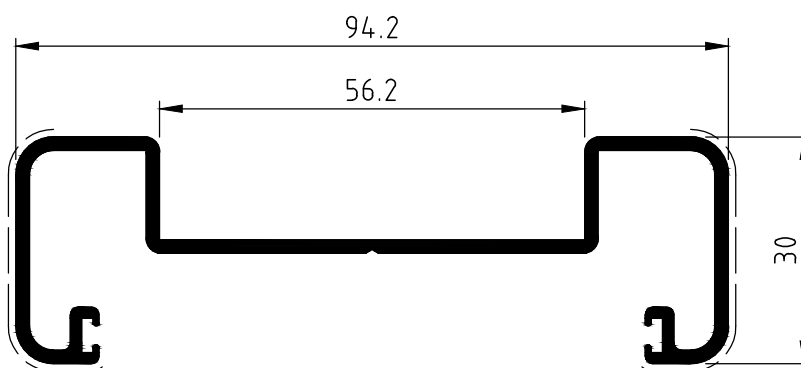
D3260061	
Peso	1.331 Kg/m
Sup. in vista	155 mm




D0027463	
Peso	0.307 Kg/m
Sup. in vista	60 mm



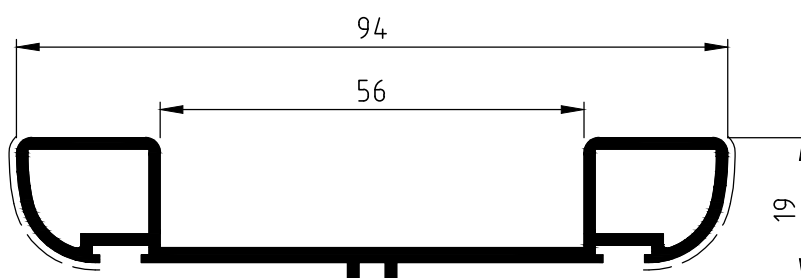
D0027462	
Peso	1.952 Kg/m
Sup. in vista	103 mm



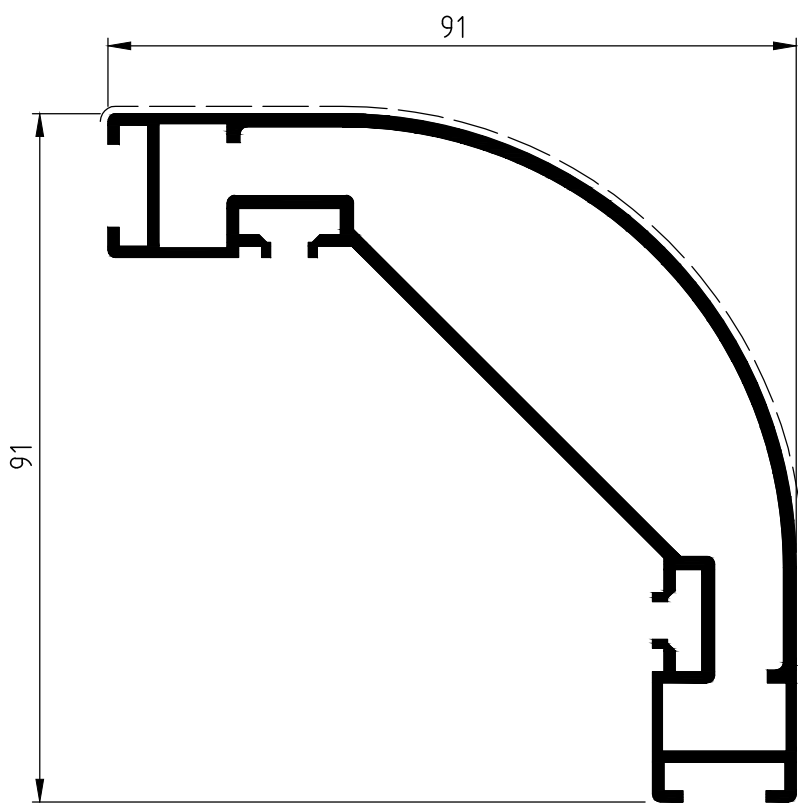
D0027482	
Peso	0.976 Kg/m
Sup. in vista	83 mm



D0027481	
Peso	0.68 Kg/m
Sup. in vista	60 mm

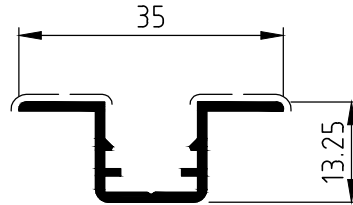


D0027475	
Peso	0.839 Kg/m
Sup. in vista	45 mm

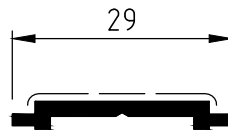


D0027480

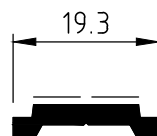
Peso	1.59 Kg/m
Sup. in vista	157 mm



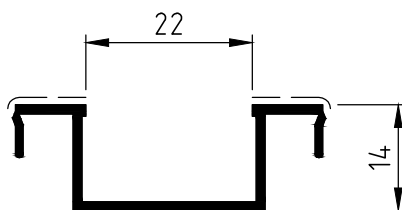
D0027477	
Peso	0.208 Kg/m
Sup. in vista	25 mm



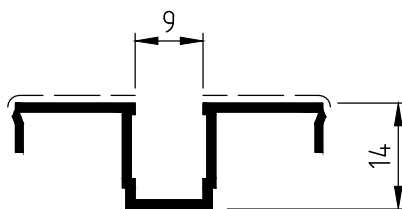
D3210279	
Peso	0,165 Kg/m
Sup. in vista	106 mm



D3290001	
Peso	0.144 Kg/m
Sup. in vista	14 mm

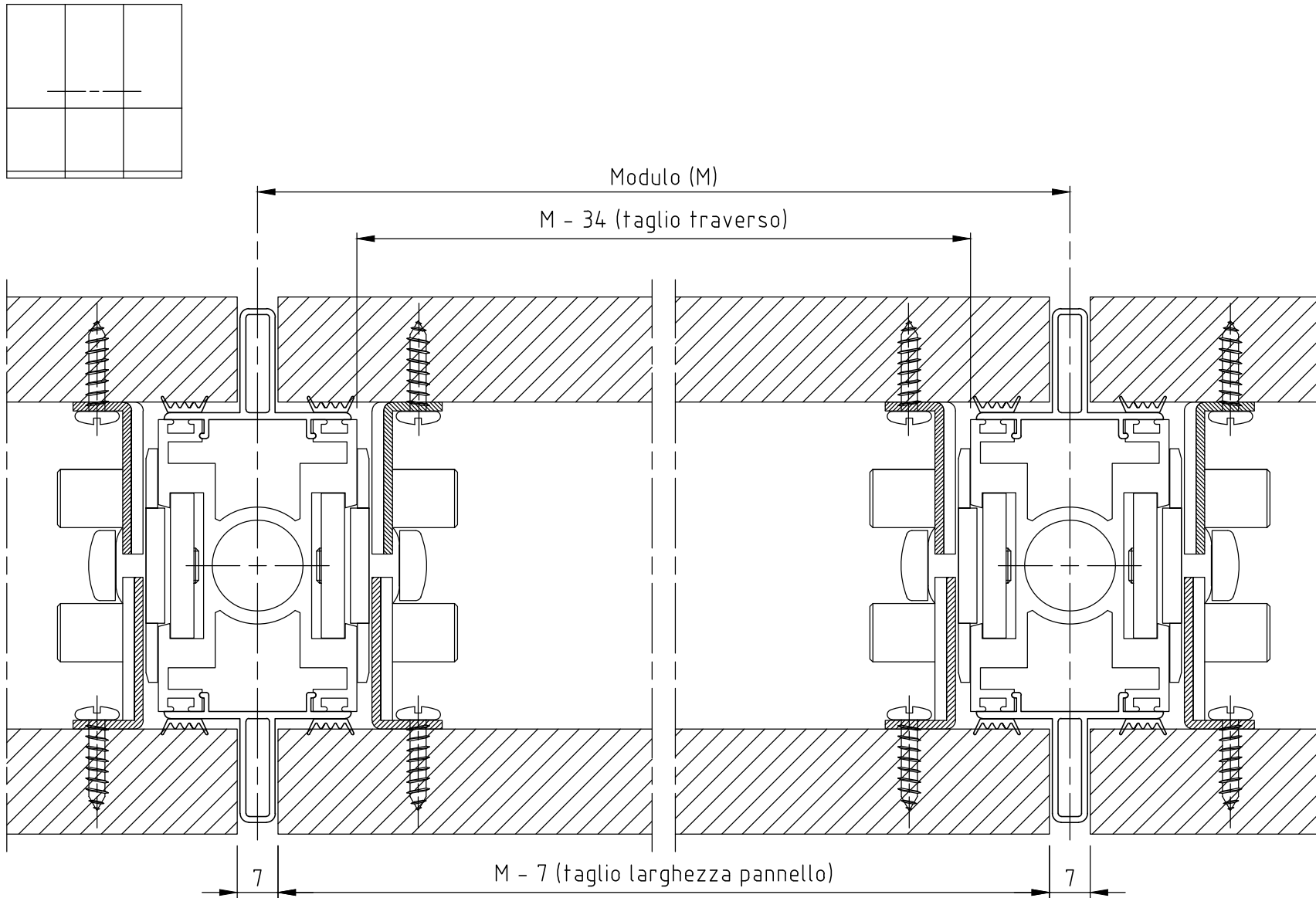


D3220087	
Peso	0.25 Kg/m
Sup. in vista	19 mm



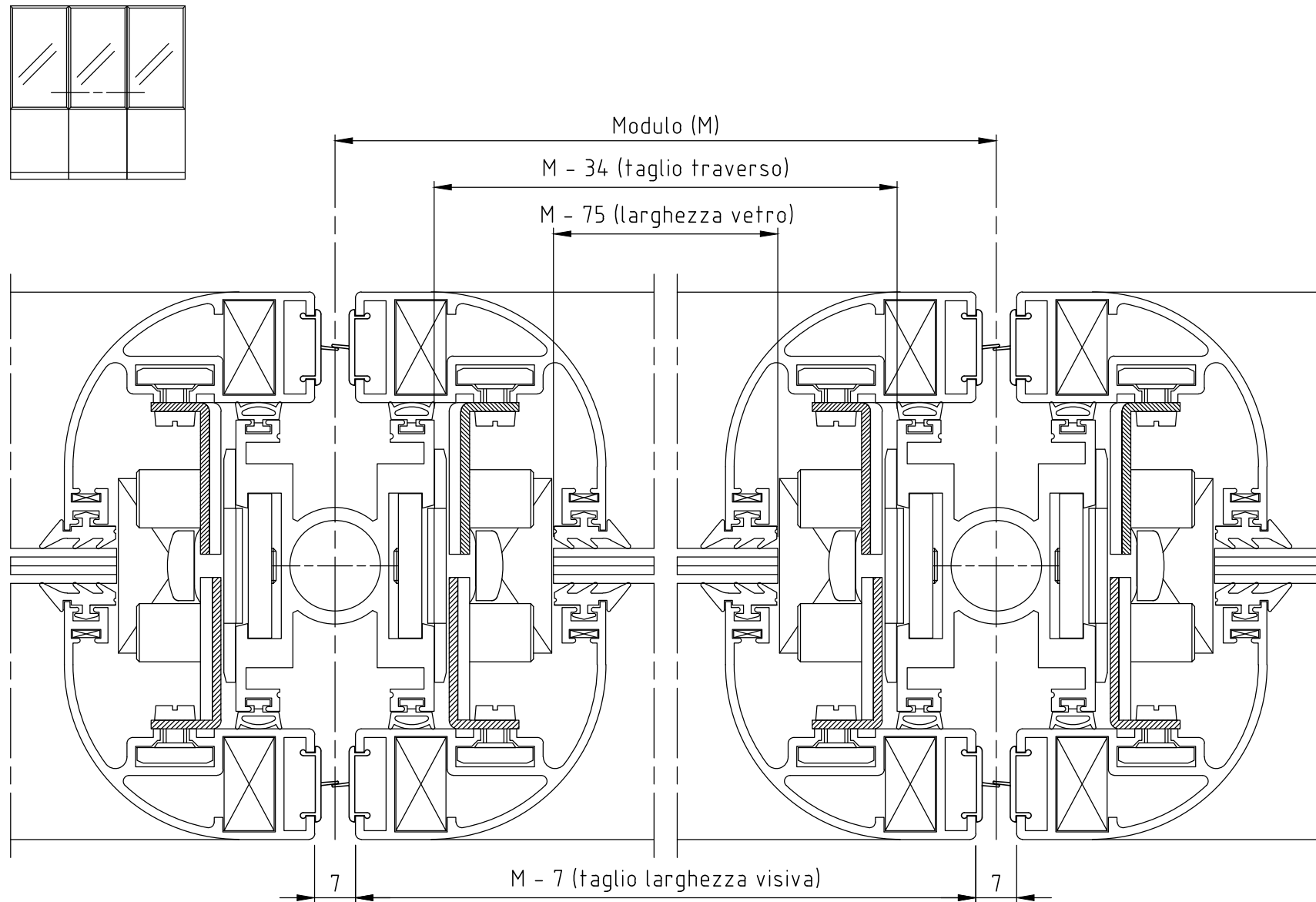
D3220085	
Peso	0.25 Kg/m
Sup. in vista	32 mm

DISTINTA DI TAGLIO 1 - SEZIONE ORIZZONTALE PARETE CON PANNELLO

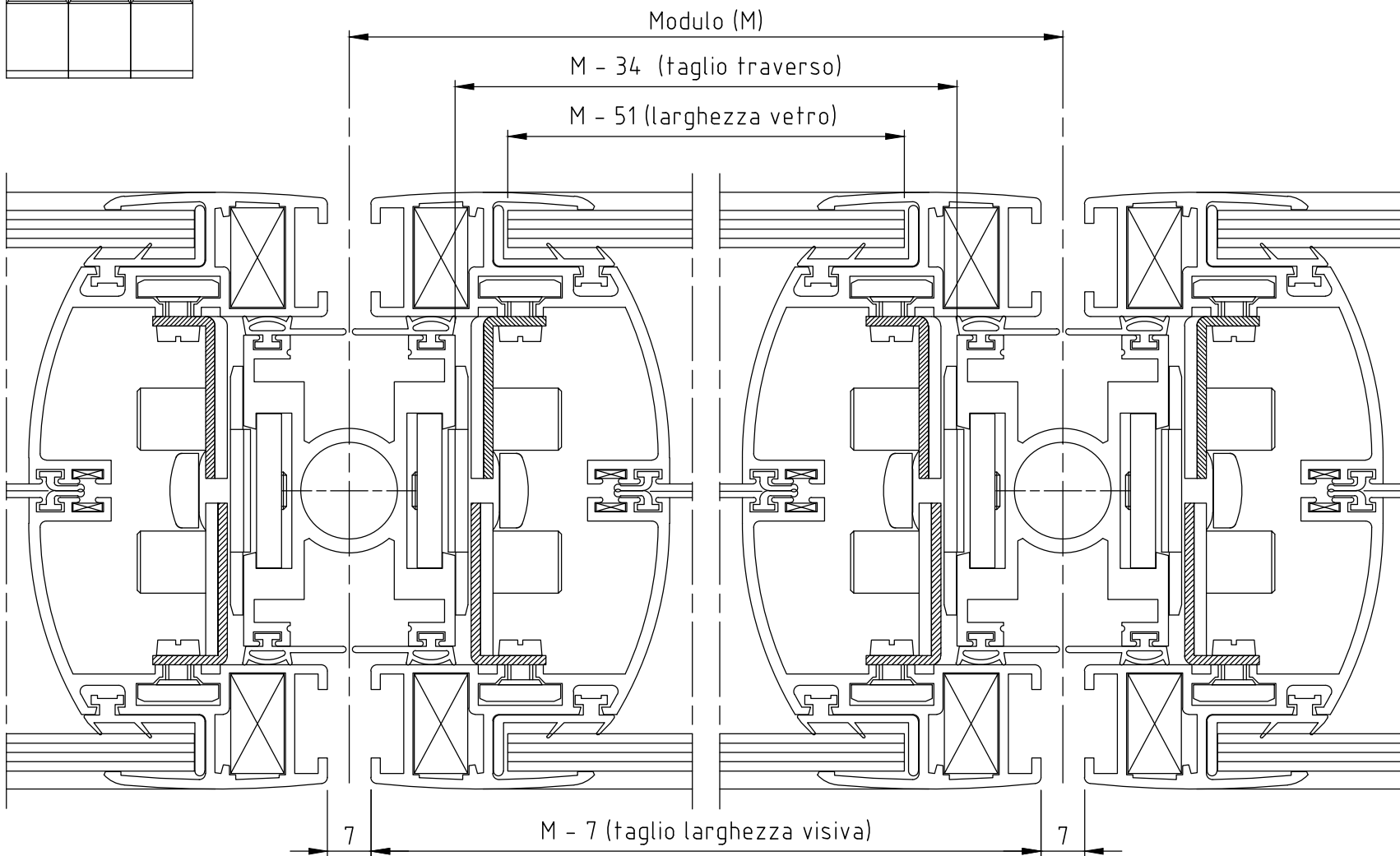
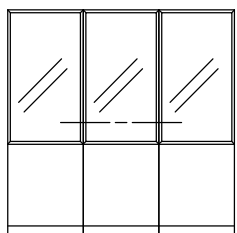


Nota: larghezza massima modulo (M) 1200 mm

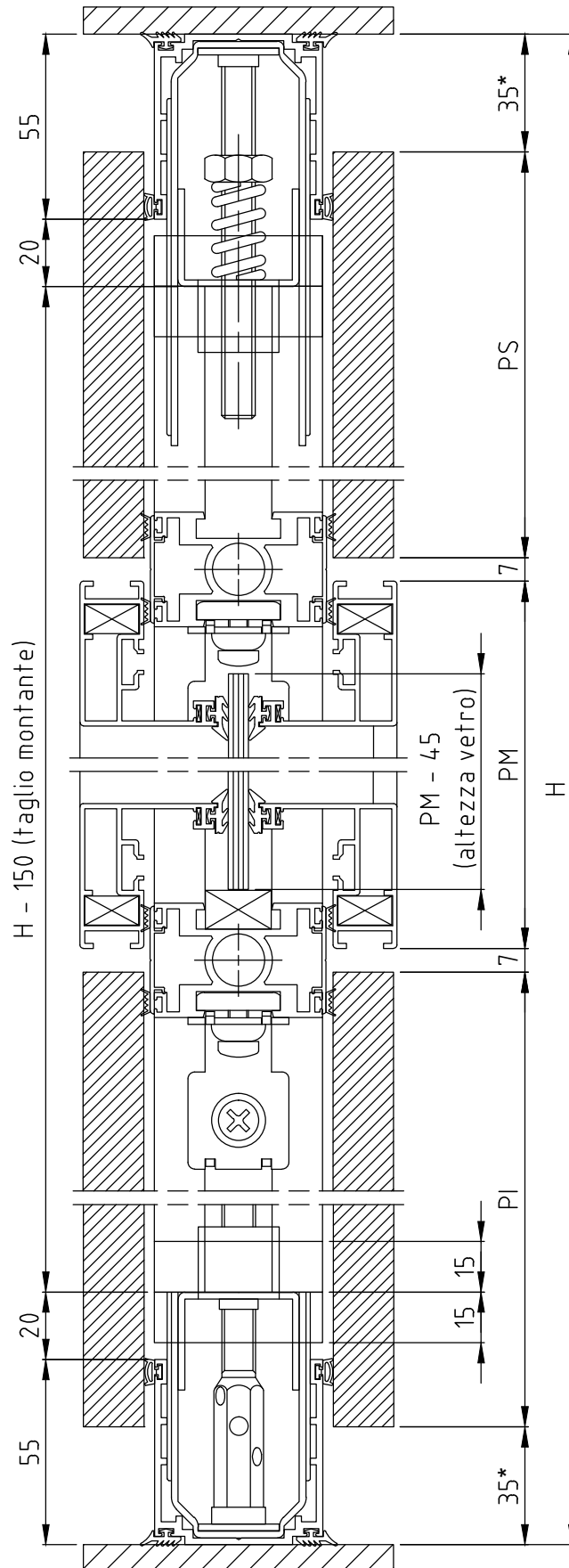
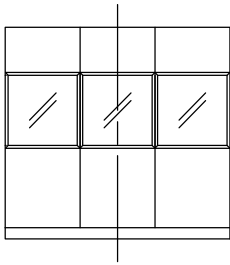
DISTINTE



DISTINTA DI TAGLIO 3 - SEZIONE ORIZZONTALE PARETE MISTA CON VISIVA D0027487



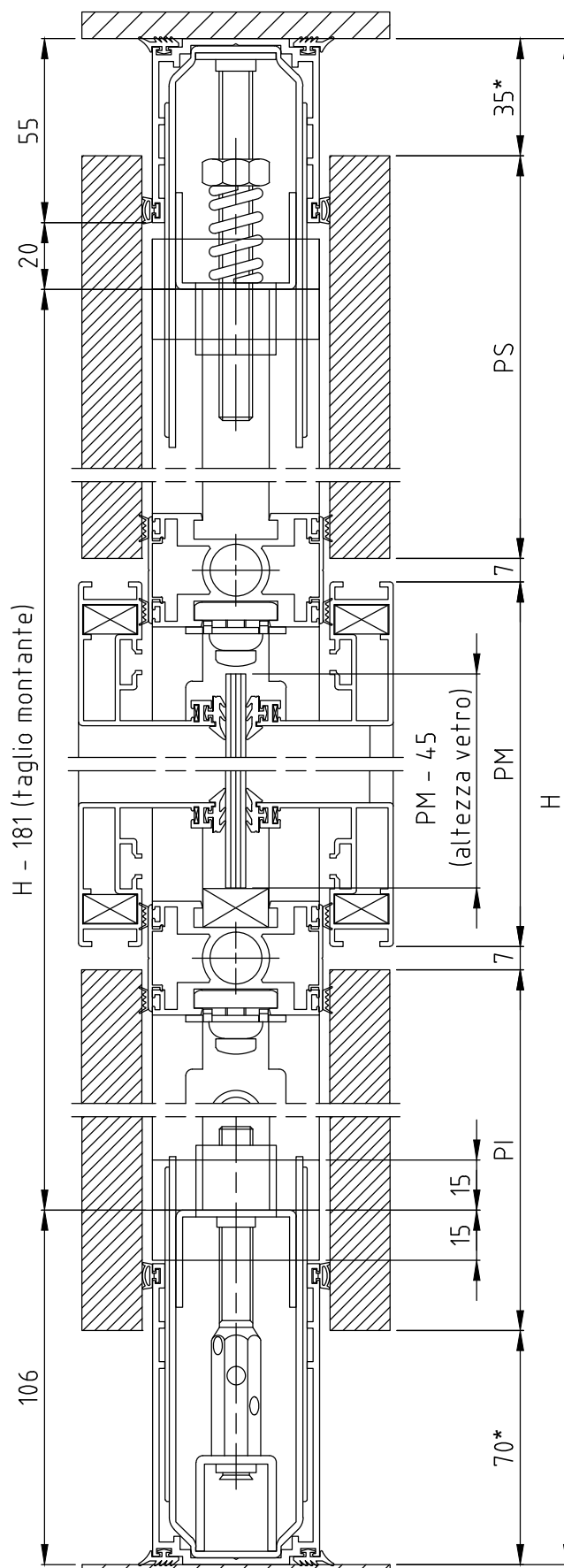
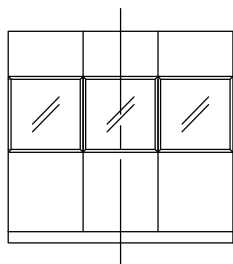
DISTINTA DI TAGLIO 4 - SEZIONE VERTICALE PARETE MISTA



*Quote indicative; centrare e regolare in fase di posa

Scala 1:2

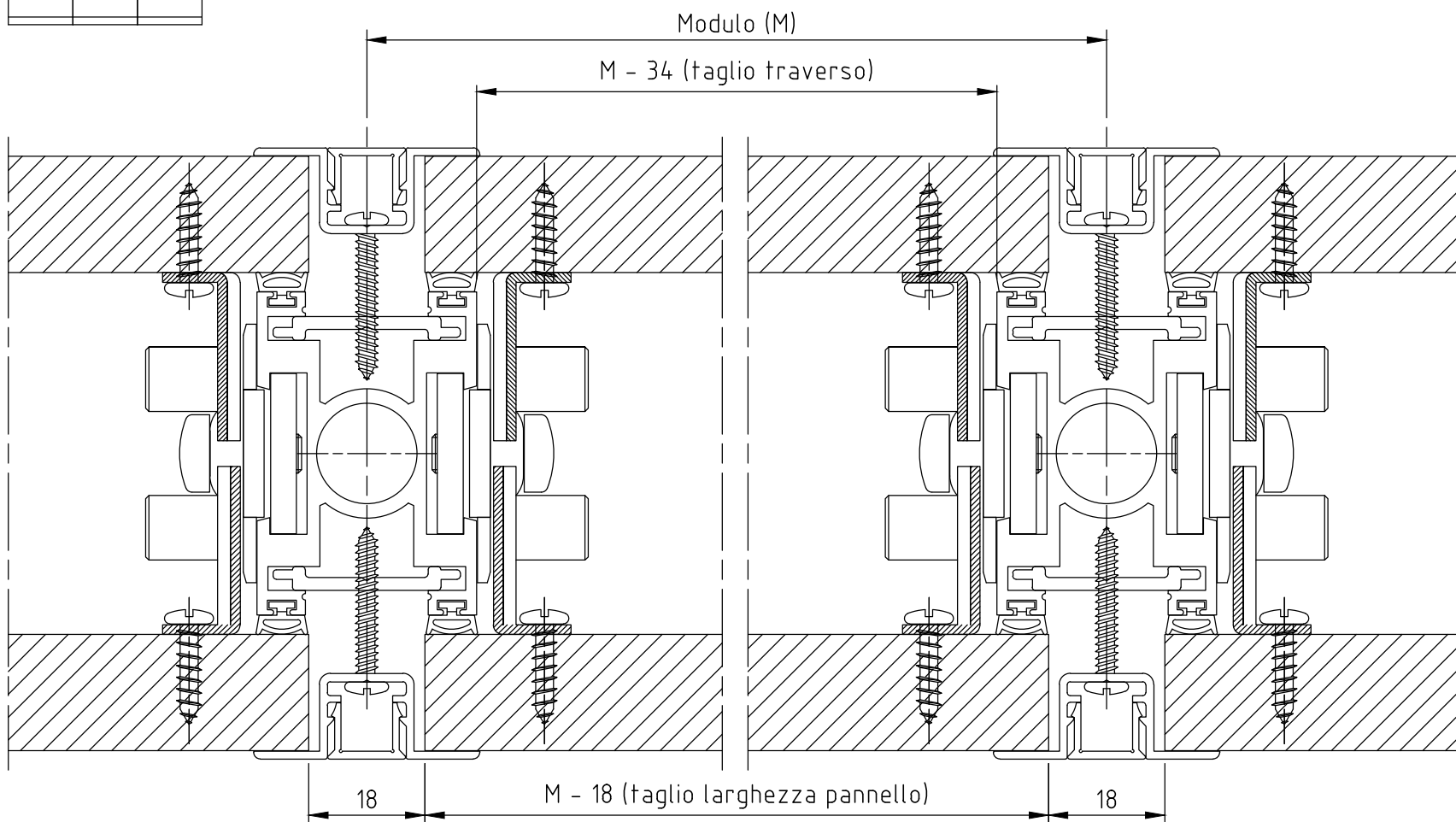
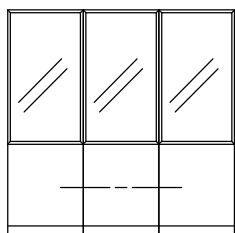
DISTINTA DI TAGLIO 5 - SEZIONE VERTICALE PARETE MISTA



*Quote indicative; centrare e regolare in fase di posa

Scala 1:2

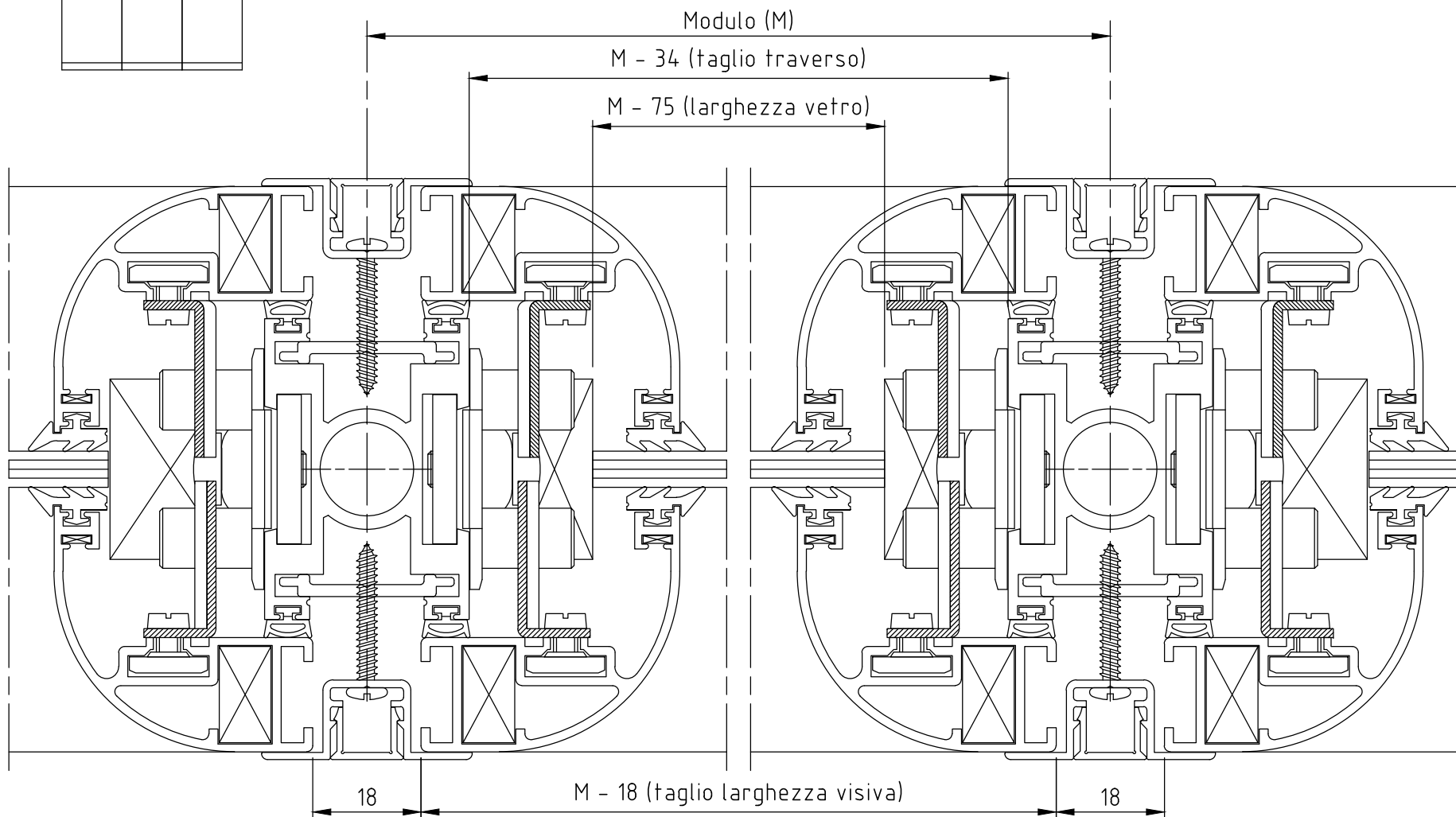
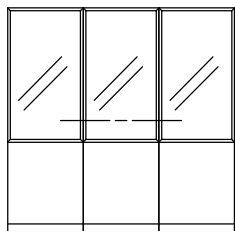
DISTINTA DI TAGLIO 6 - SEZIONE ORIZZONTALE PARETE CON PANNELLO



DISTINTA DI TAGLIO 7 - SEZIONE ORIZZONTALE PARETE MISTA CON VISIVA D0027474 - D0027488 - 3280058 - 3280011



APRILE 2018

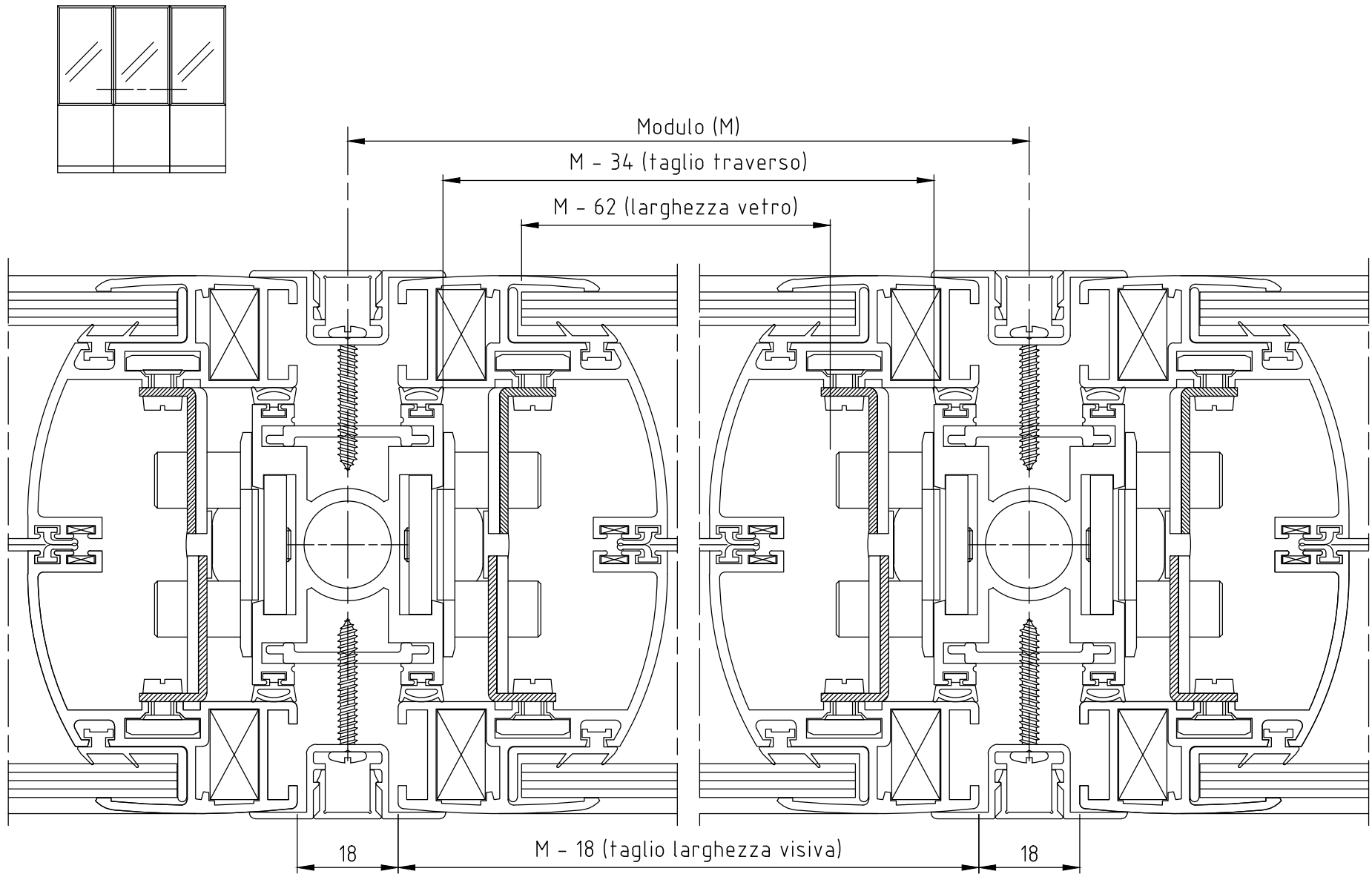


Domal Office

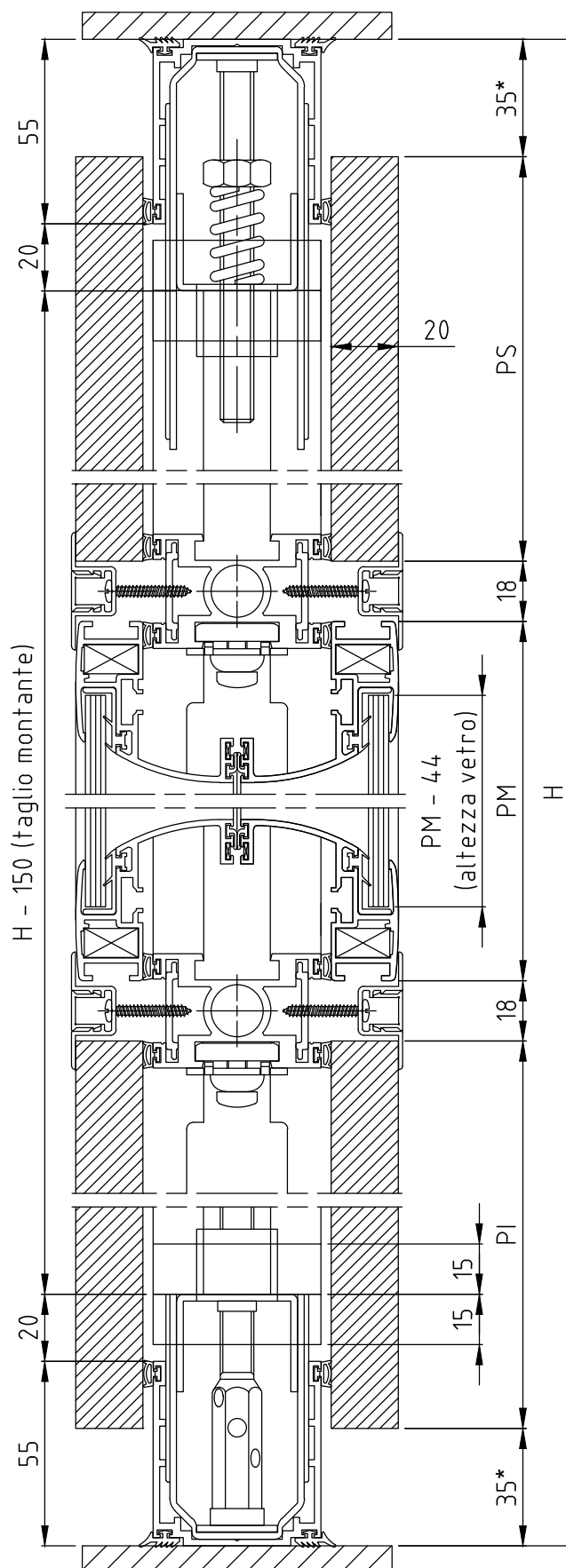
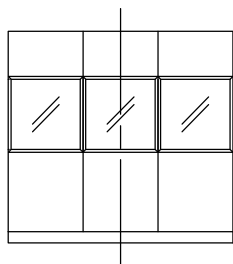
F7

DISTINTE

DISTINTA DI TAGLIO 8 - SEZIONE ORIZZONTALE PARETE MISTA CON VISIVA D0027487



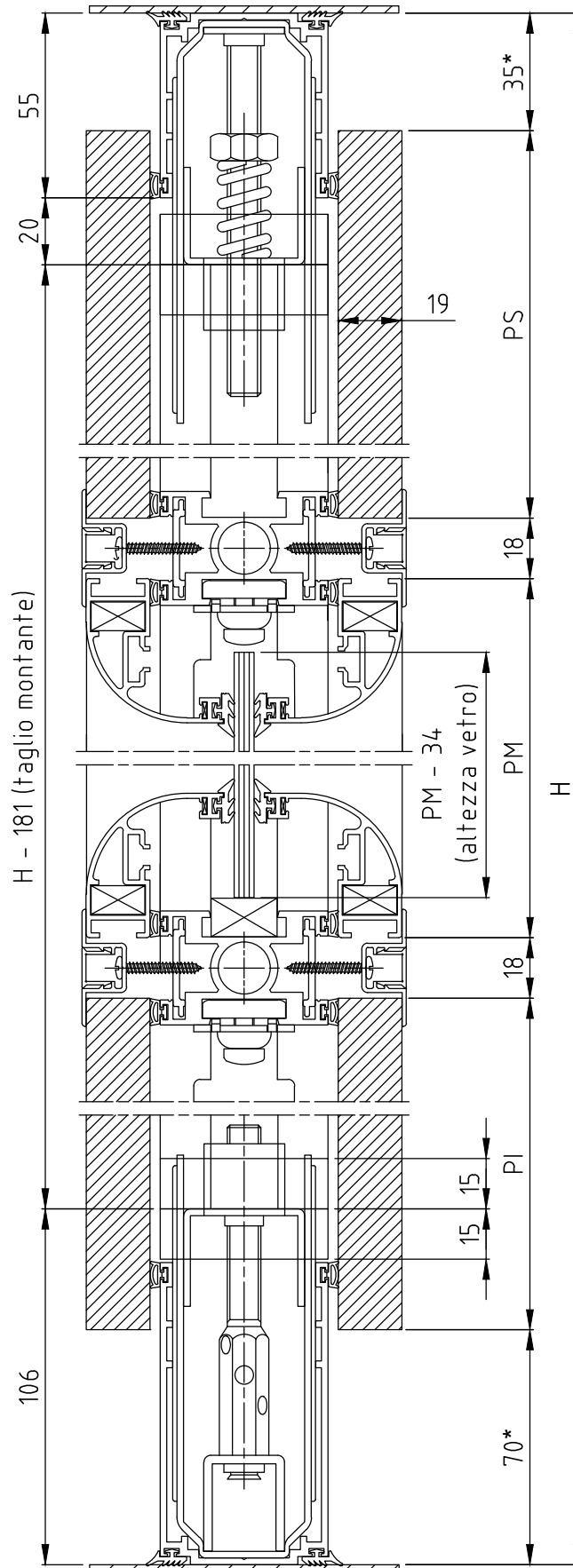
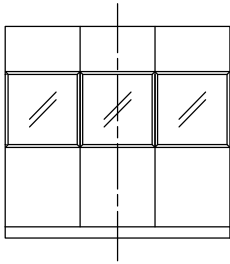
DISTINTA DI TAGLIO 9 - SEZIONE VERTICALE PARETE MISTA



*Quote indicative; centrare e regolare in fase di posa

Scala 1:2

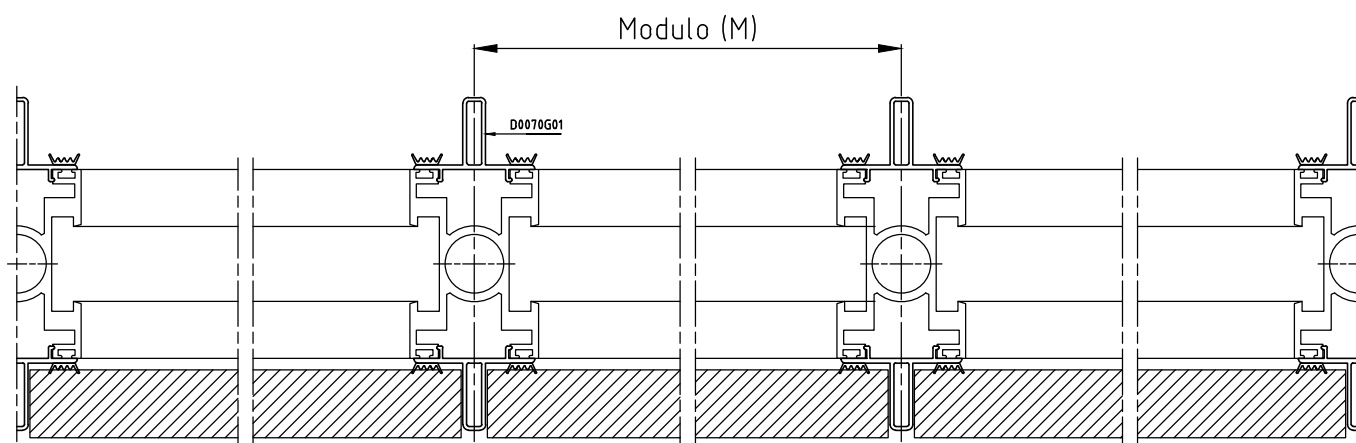
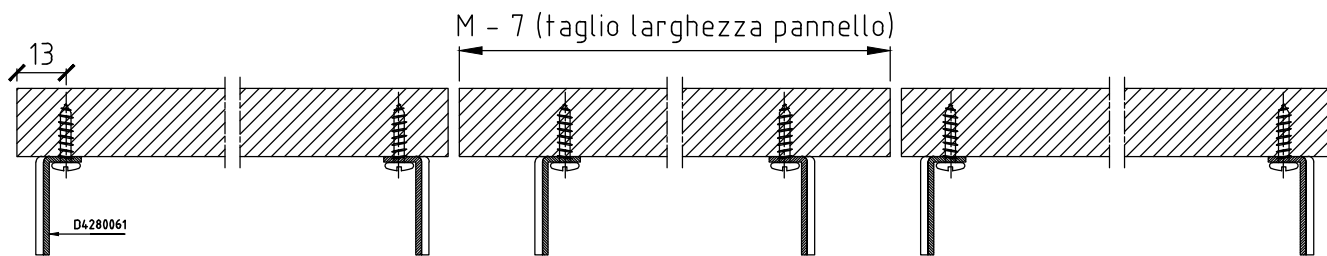
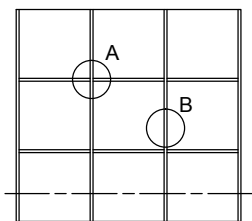
DISTINTA DI TAGLIO 10 - SEZIONE VERTICALE PARETE MISTA



*Quote indicative; centrare e regolare in fase di posa

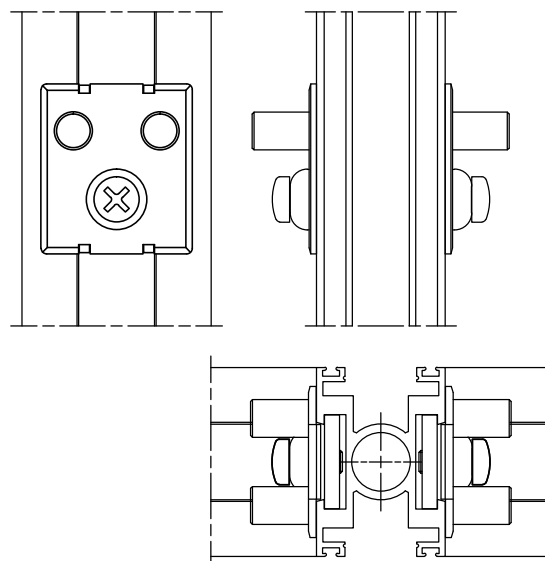
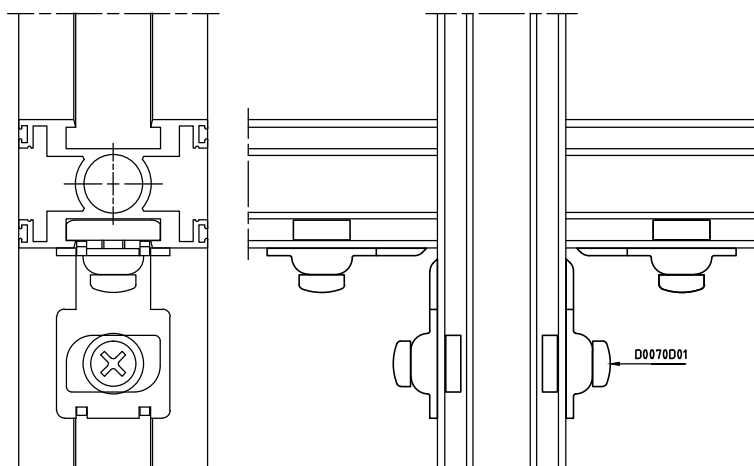
Scala 1:2

DISTINTA DI TAGLIO 11 - TAGLIO PANNELLI E GUARNIZIONI



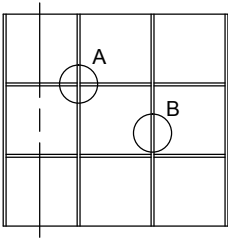
Particolare A
Fissaggio montante - trasversi

Particolare B
Aggancio dei pannelli



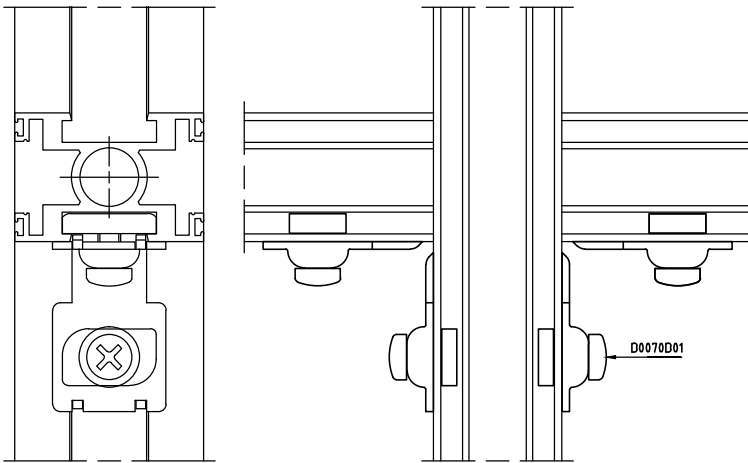
Scala 1:2

DISTINTA DI TAGLIO 12 - FISSAGGIO PANNELLI E GUARNIZIONI



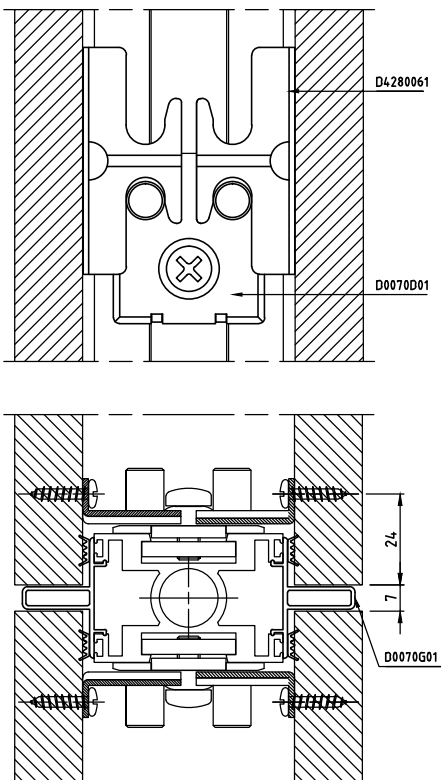
Particolare A

Fissaggio montante - trasversi

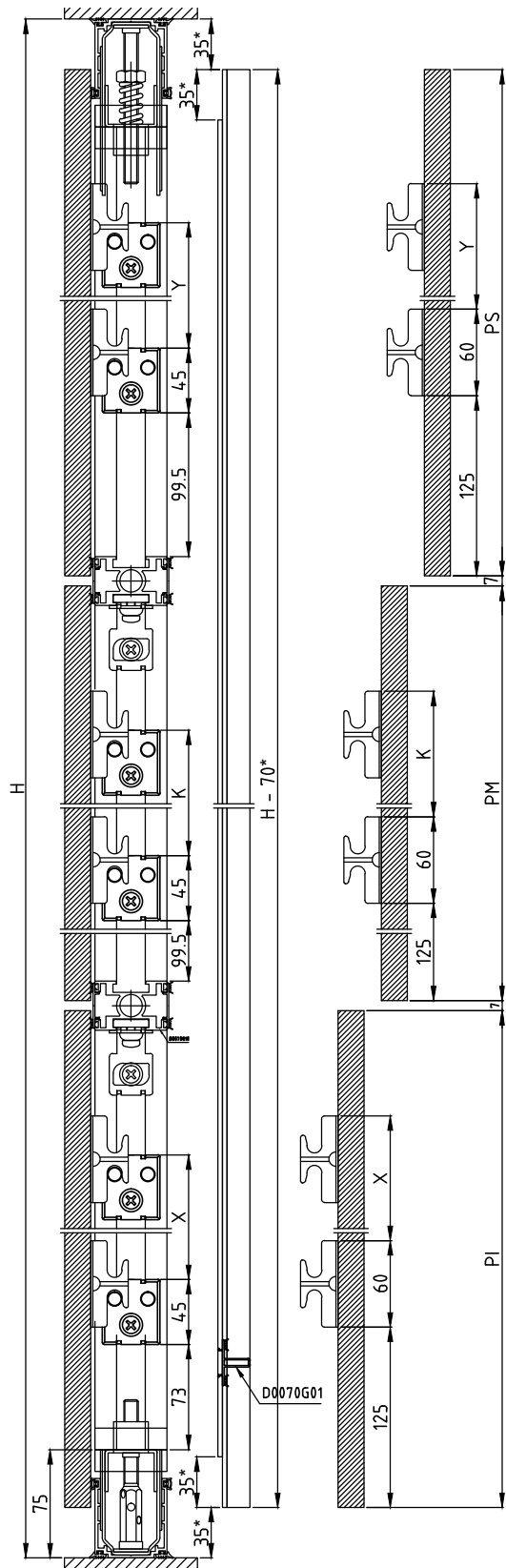


Particolare B

Aggancio dei pannelli



Scala 1:2



Scala 1:5

*Quote indicative; centrare e regolare in fase di posa

NOTE

TIPOLOGIA GUARNIZIONI

D4210010

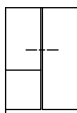
D0070G01
in alternativa
D0070G10

D0070G03

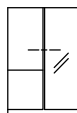
D4230012

CONFIGURAZIONE PARETI

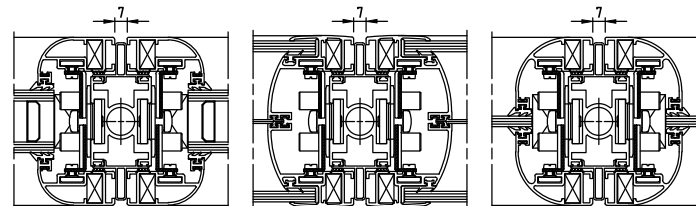
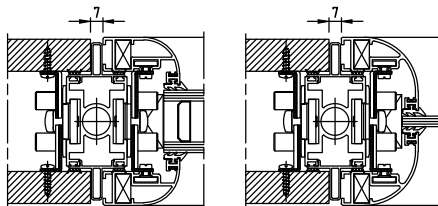
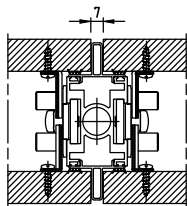
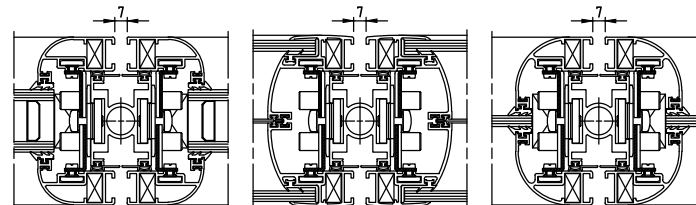
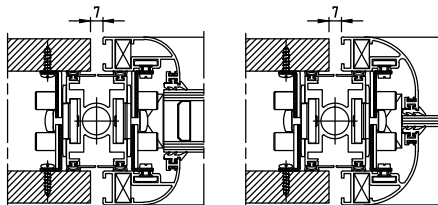
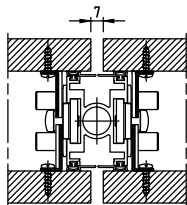
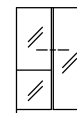
Pareti con PANNELLATURE



Pareti MISTE

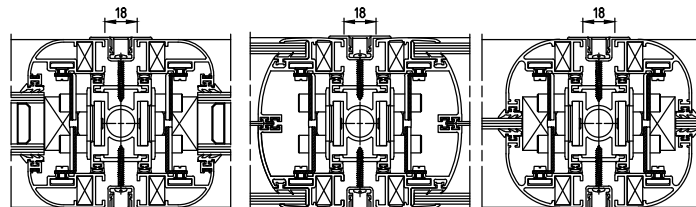
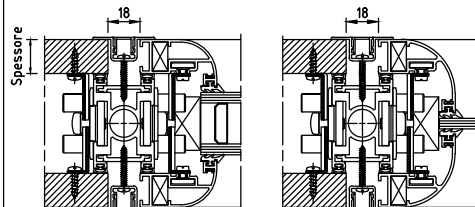
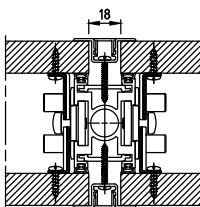
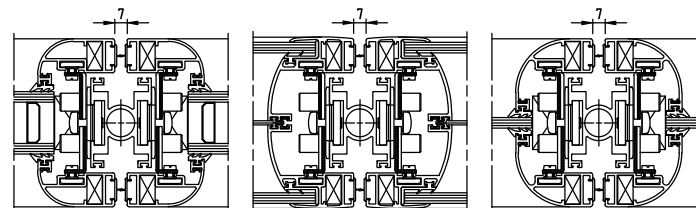


Pareti con VISIVE




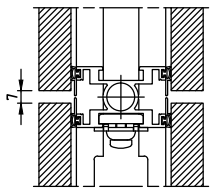
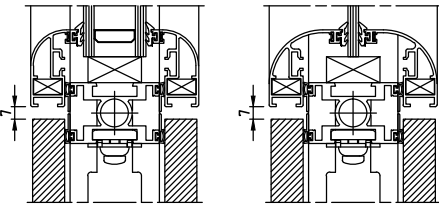
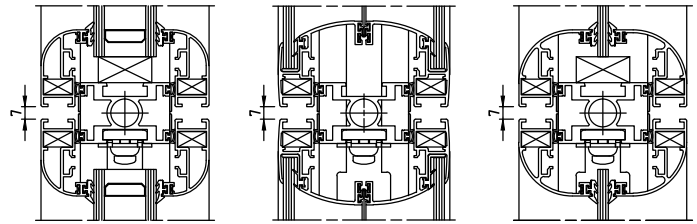

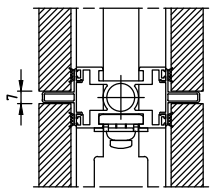
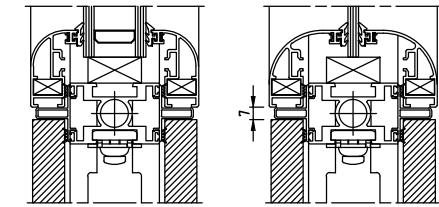
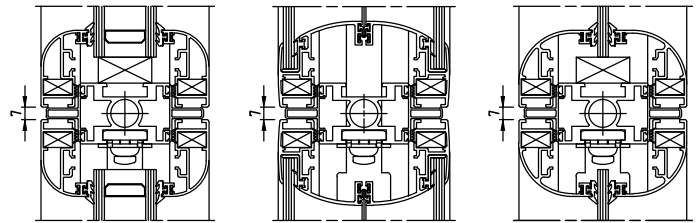

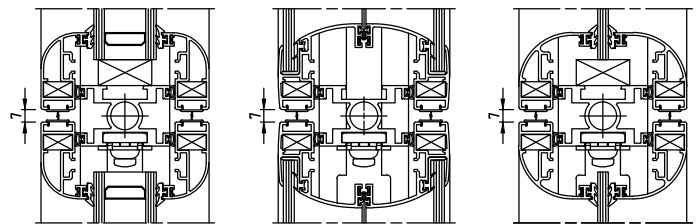

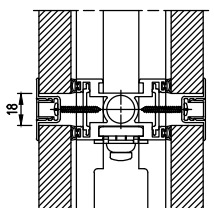
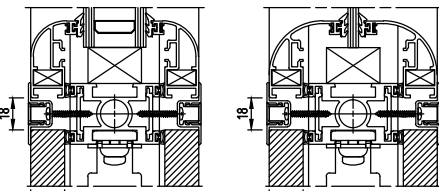
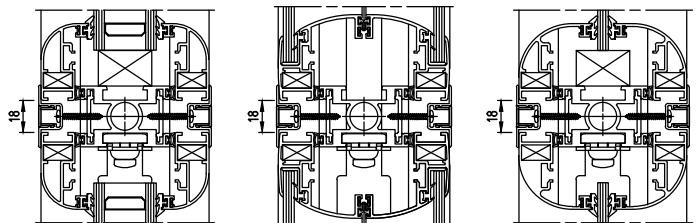
Non realizzabile

Non realizzabile



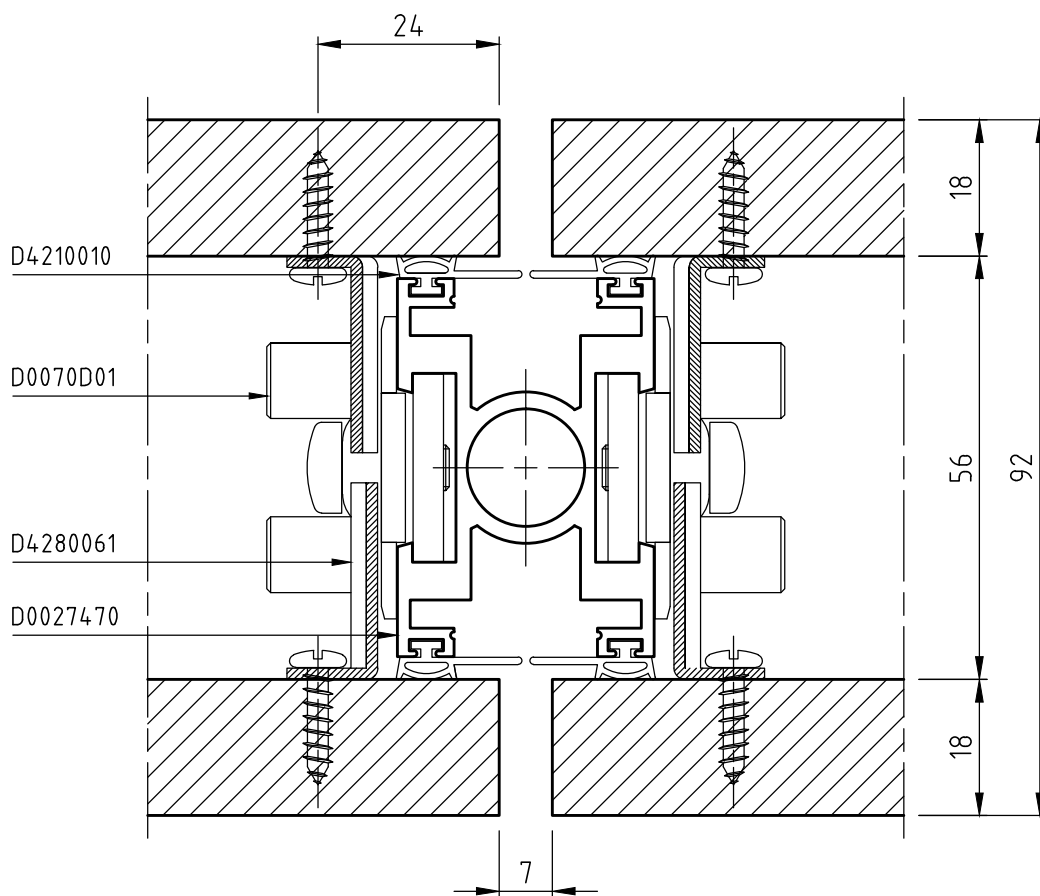
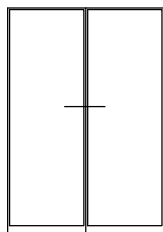
Spessore pannello 19mm con Visive D0027474-88-D3851000-01
Spessore pannello 20mm con Visive D0027487

CONFIGURAZIONE PARETI

TIPOLOGIA GUARNIZIONI	CONFIGURAZIONE PARETI		
	Pareti con PANNELLATURE	Pareti MISTE	Pareti con VISIVE
 D4210010			
 D0070G01* in alternativa D0070G10			
 D0070G03	<i>Non realizzabile</i>	<i>Non realizzabile</i>	
 D4230012		 Spessore Spessore pannello 19mm con Visive D0027474-88-D3851000-01 Spessore pannello 20mm con Visive D0027487	

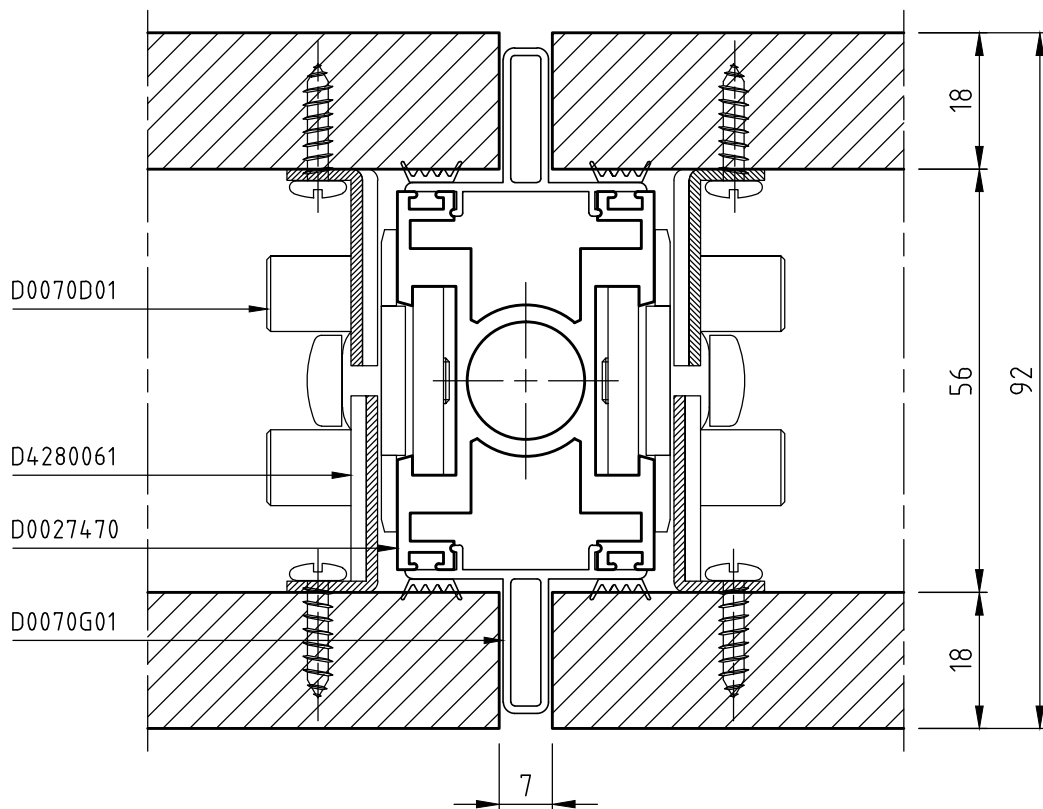
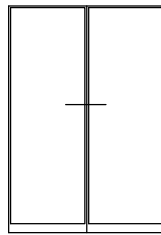
*Nota: soluzione con guarnizione D0070G01 fattibile solo con l'uso di molle (D0070D04)

SEZIONE 1

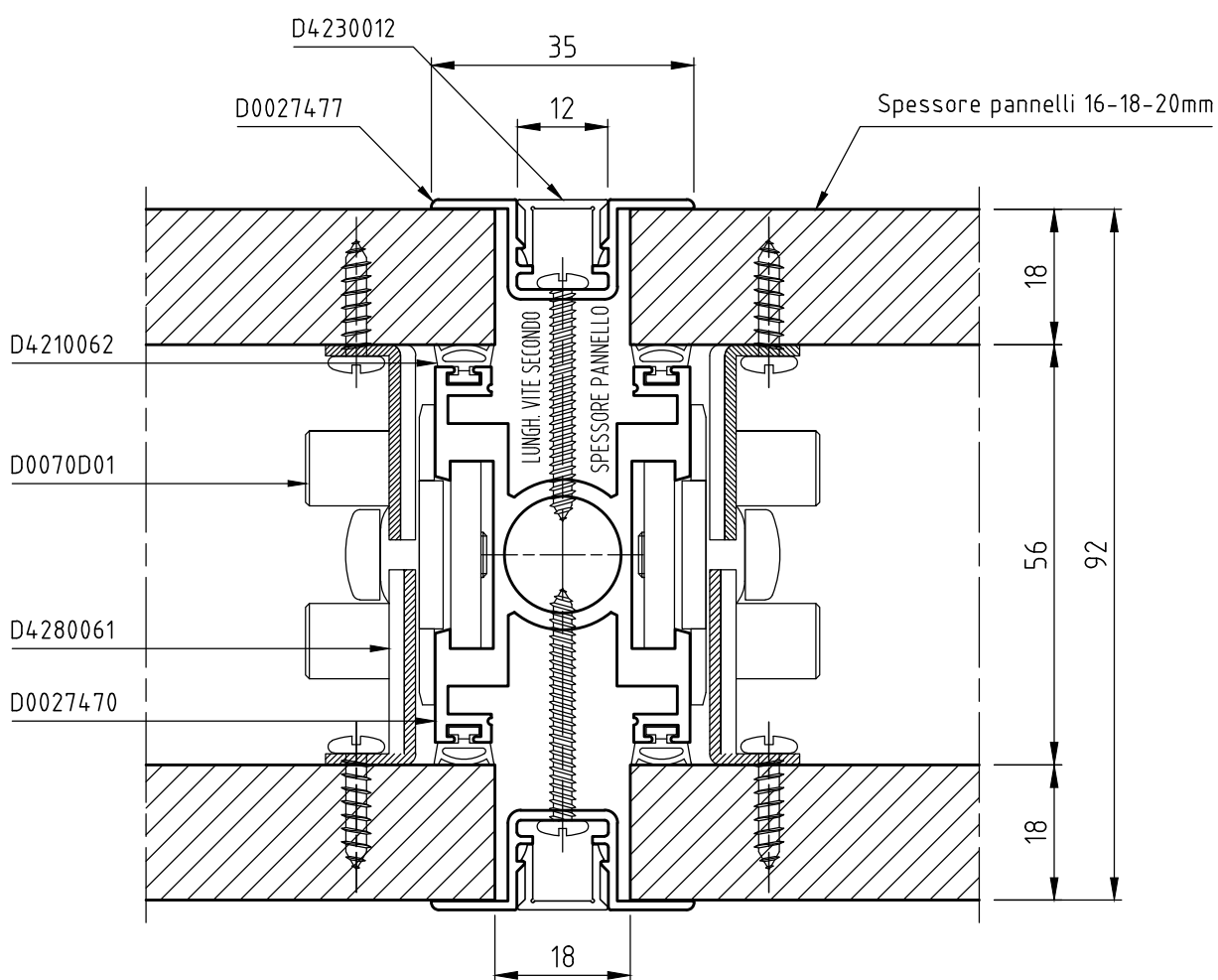
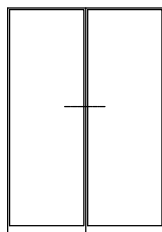


Nota: Profilo montante/traverso disponibile anche nella versione alleggerita (D0027490)

SEZIONE 2

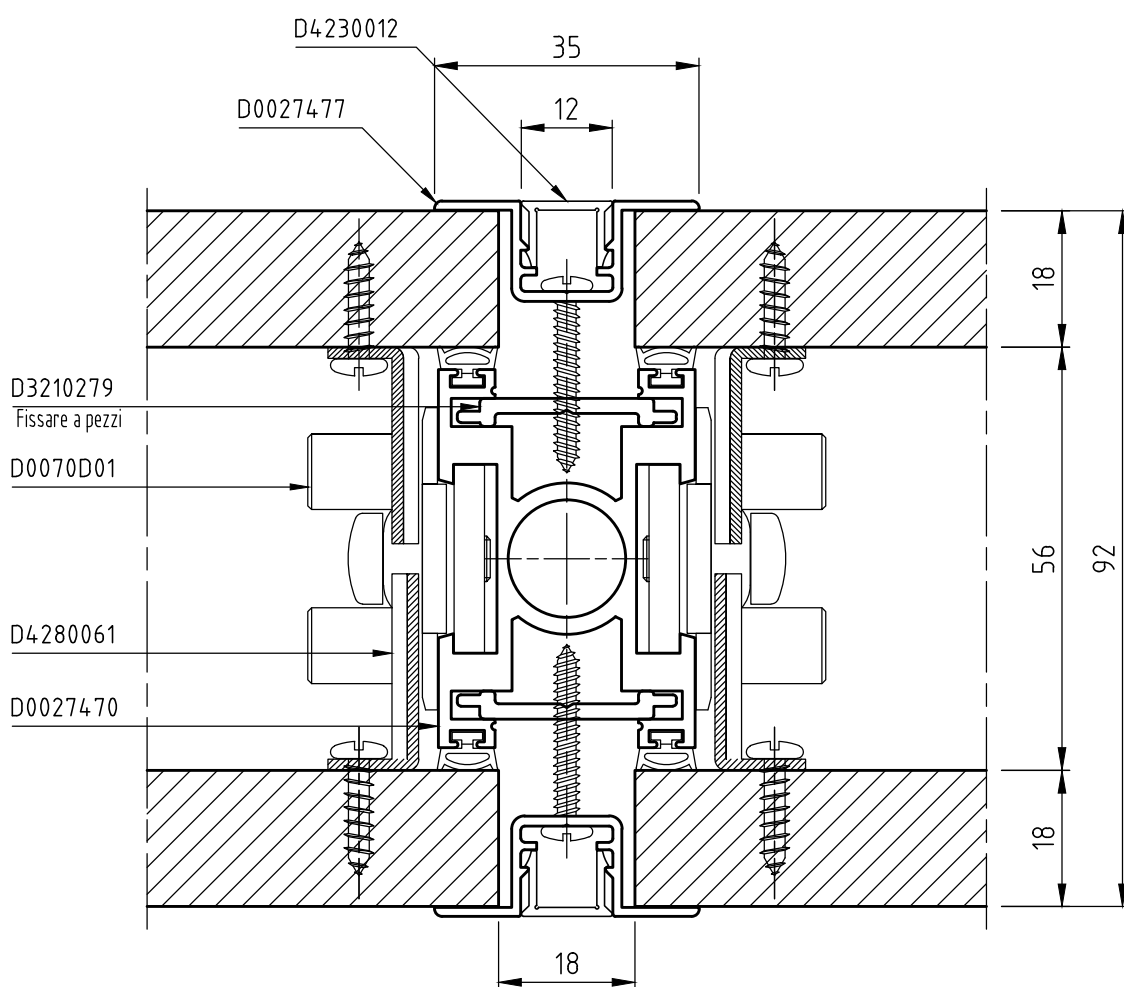
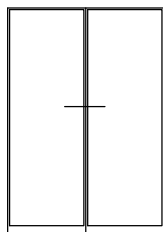


SEZIONE 3

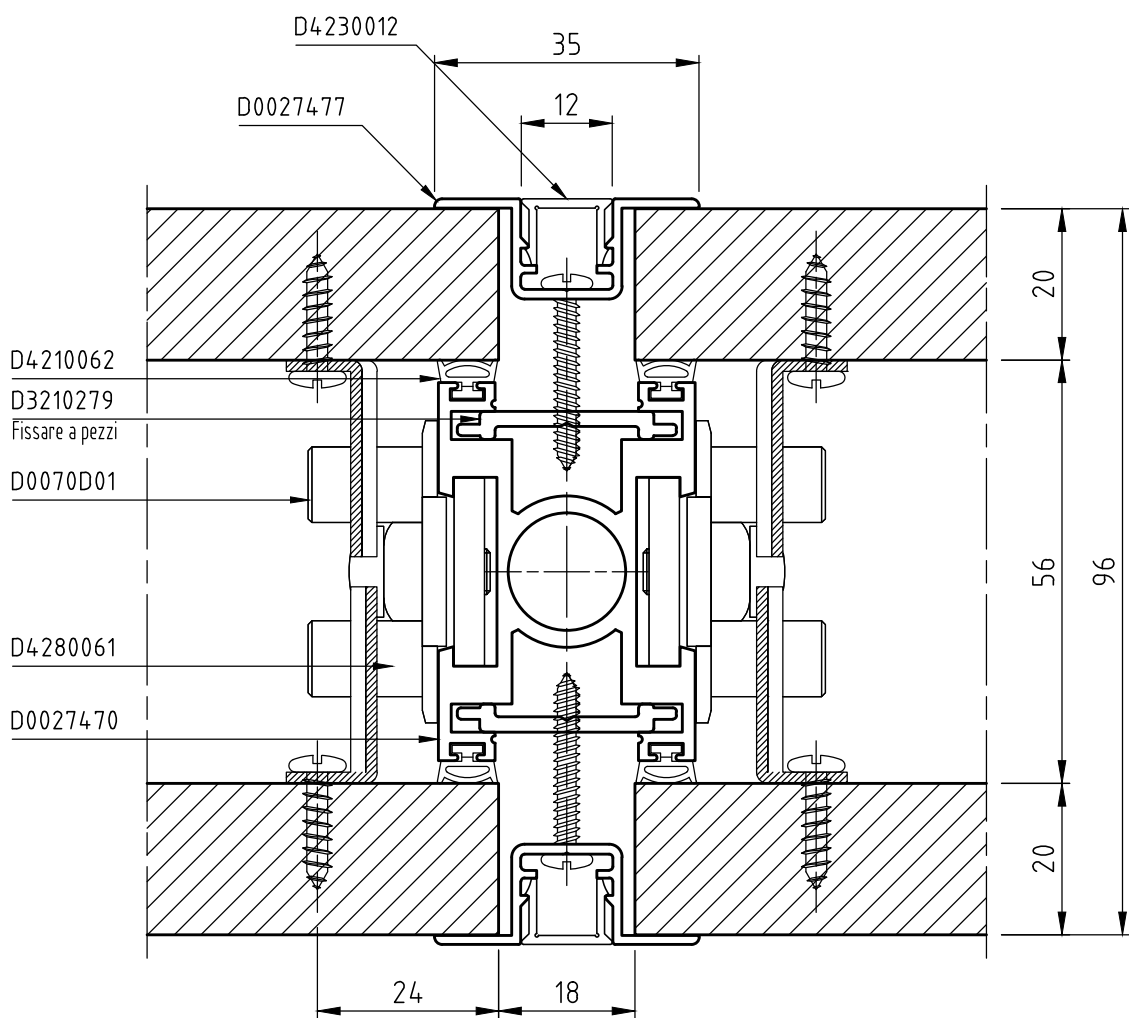
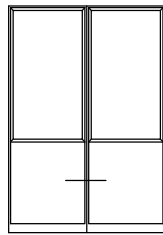


Nota: Guarnizione di battuta montanti (D4210062) disponibile anche nella versione con base non rigida (D0027490)

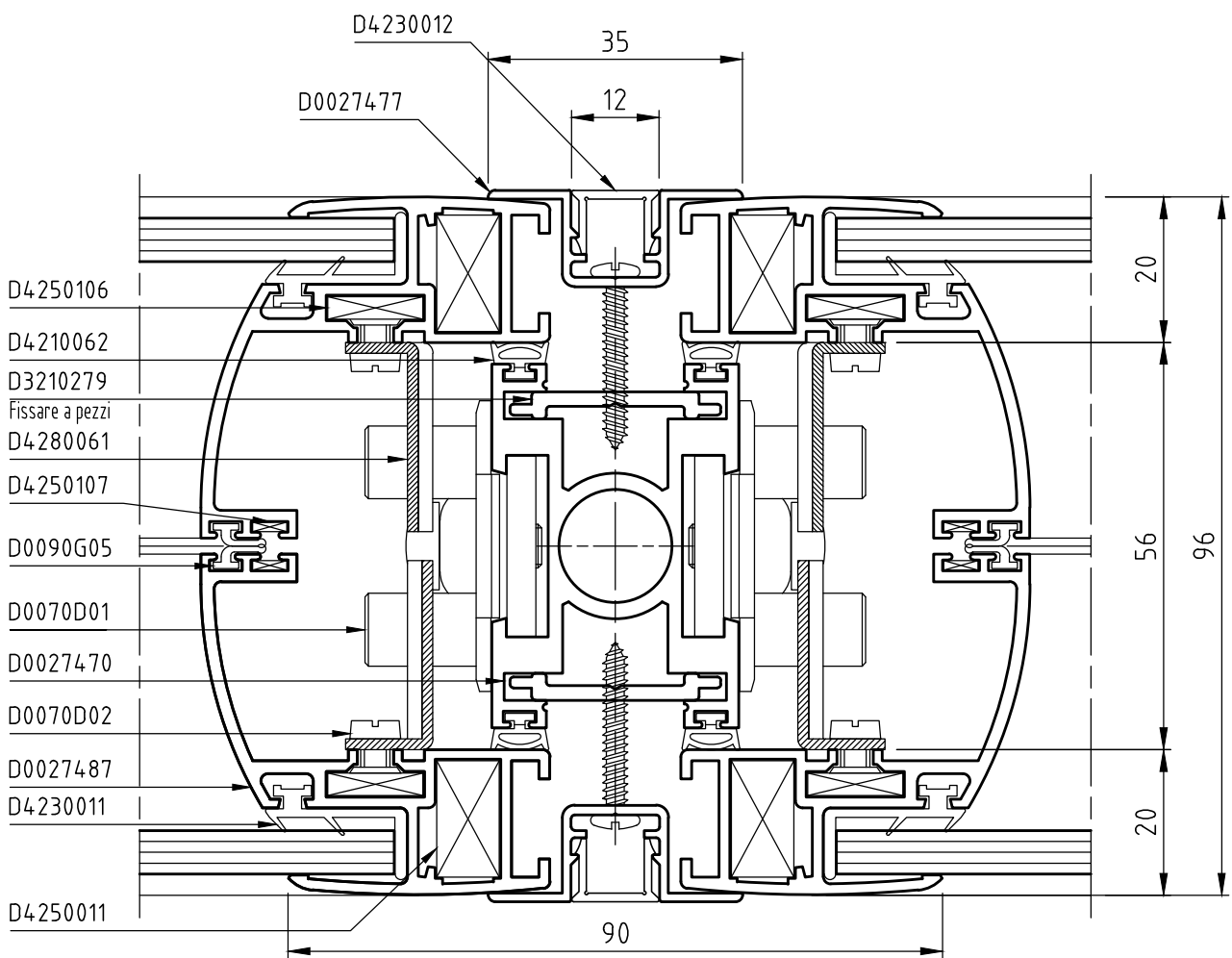
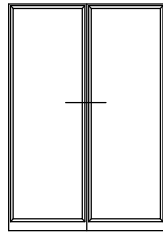
SEZIONE 4



SEZIONE 5



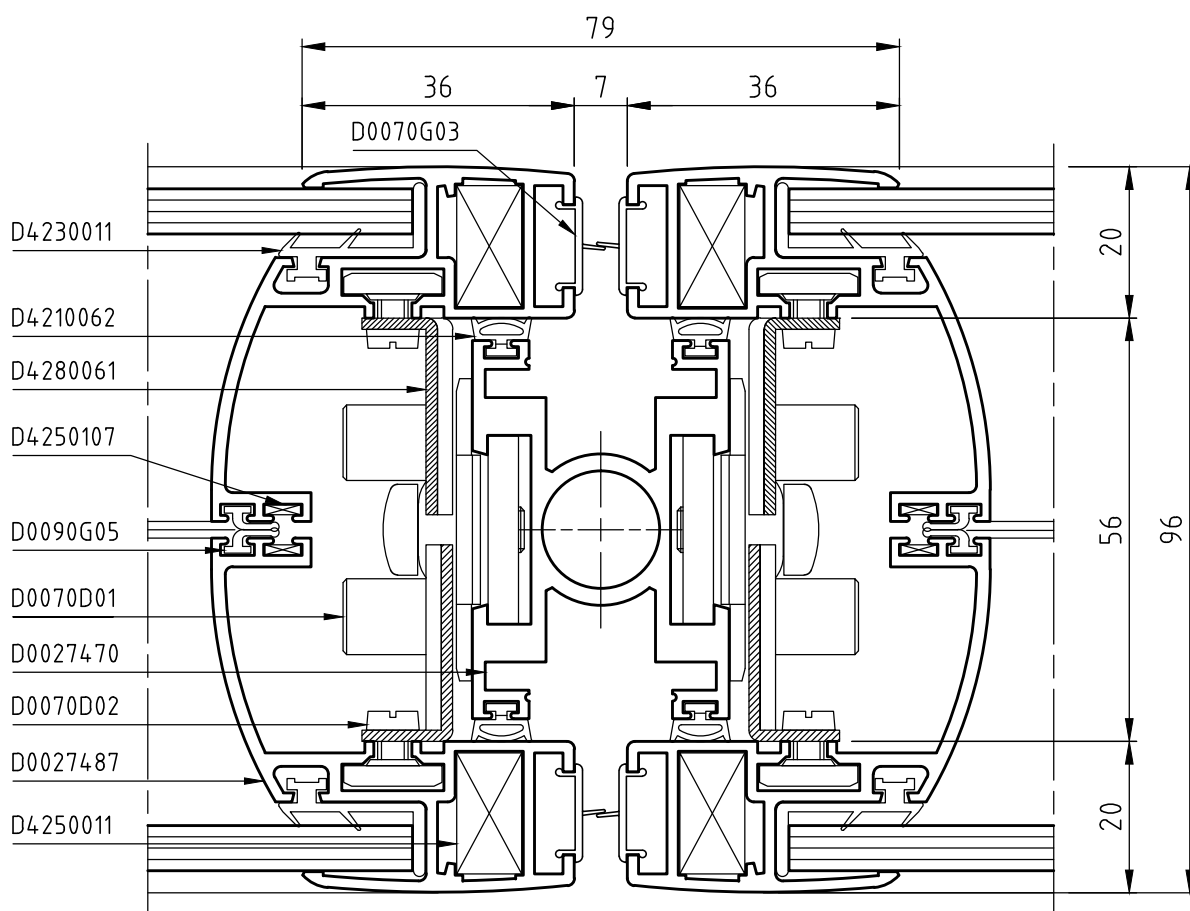
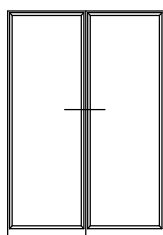
SEZIONE 6



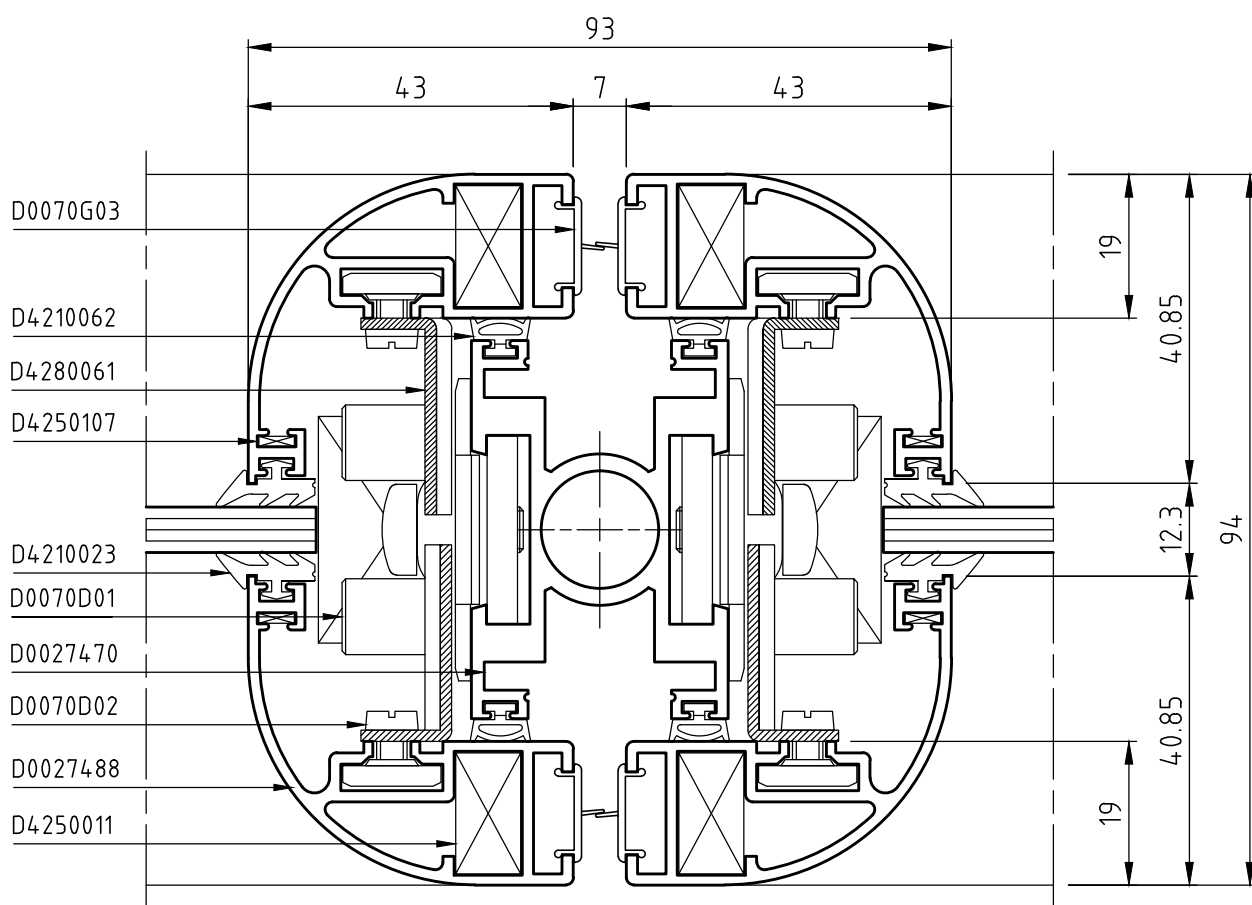
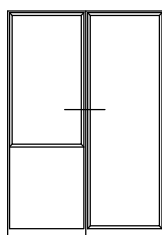
SEZIONI

Nota: Gancio per pannellature (D4280061) disponibile anche con viti premontate(D4280062)

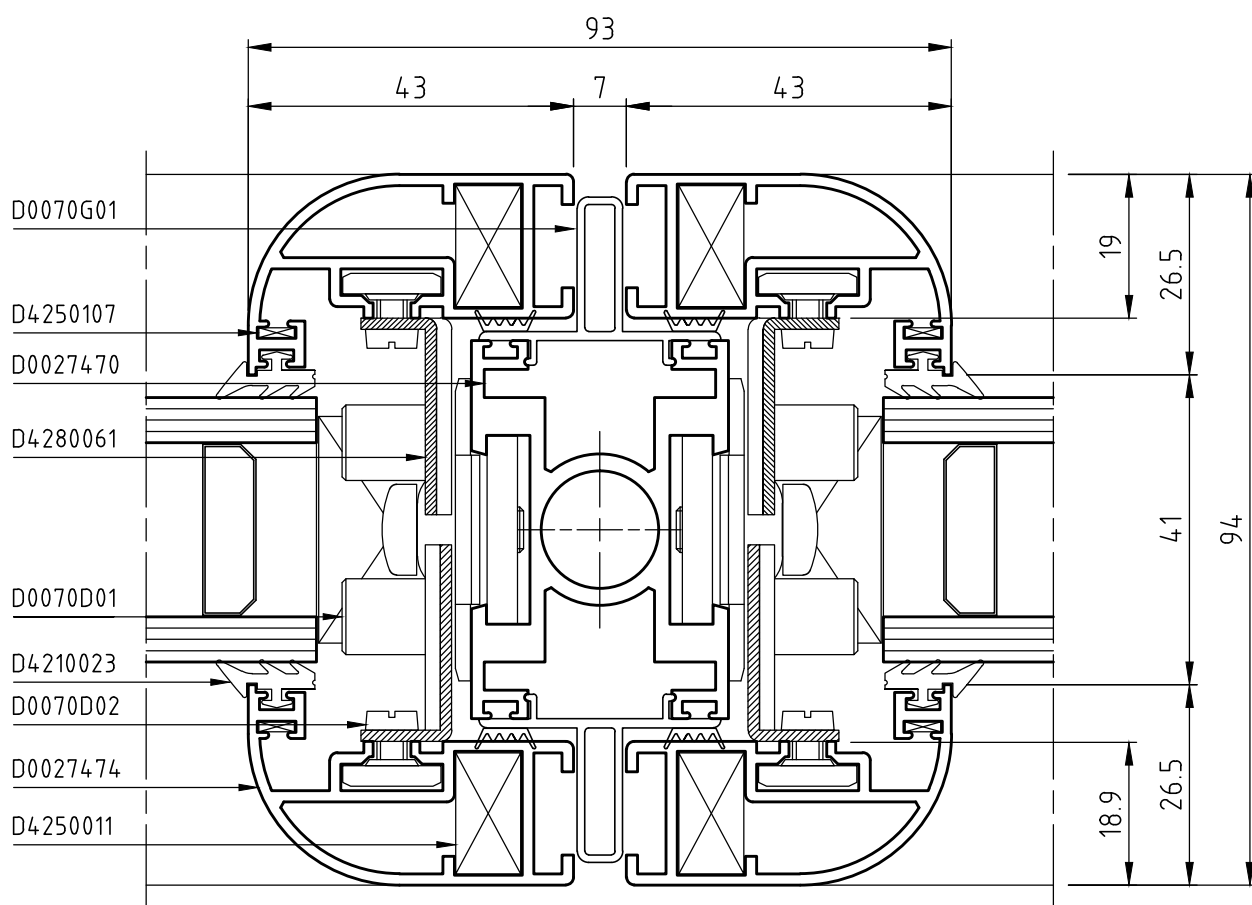
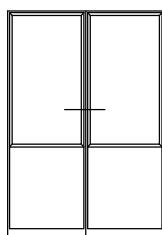
SEZIONE 7



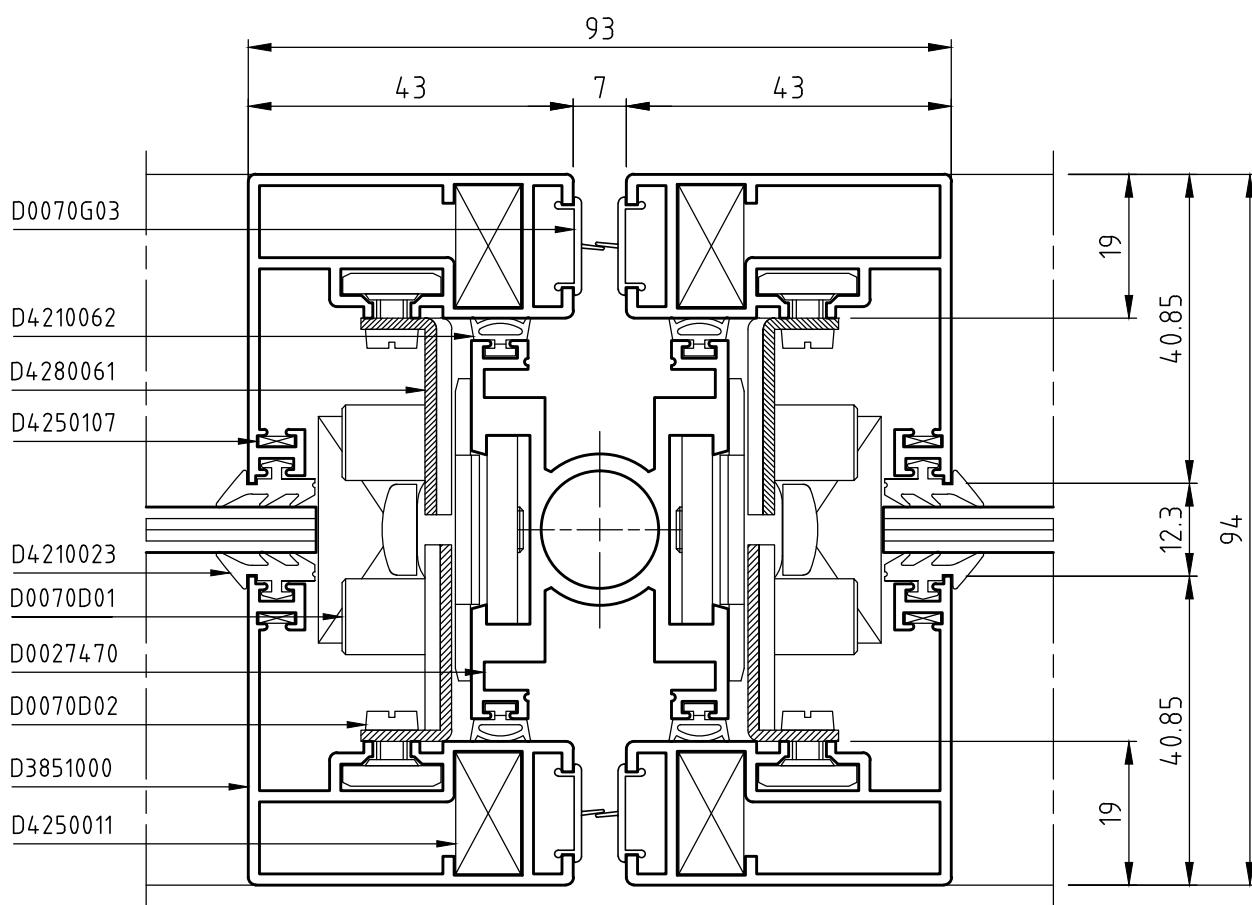
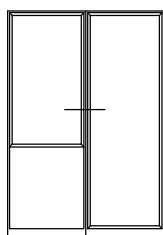
SEZIONE 8



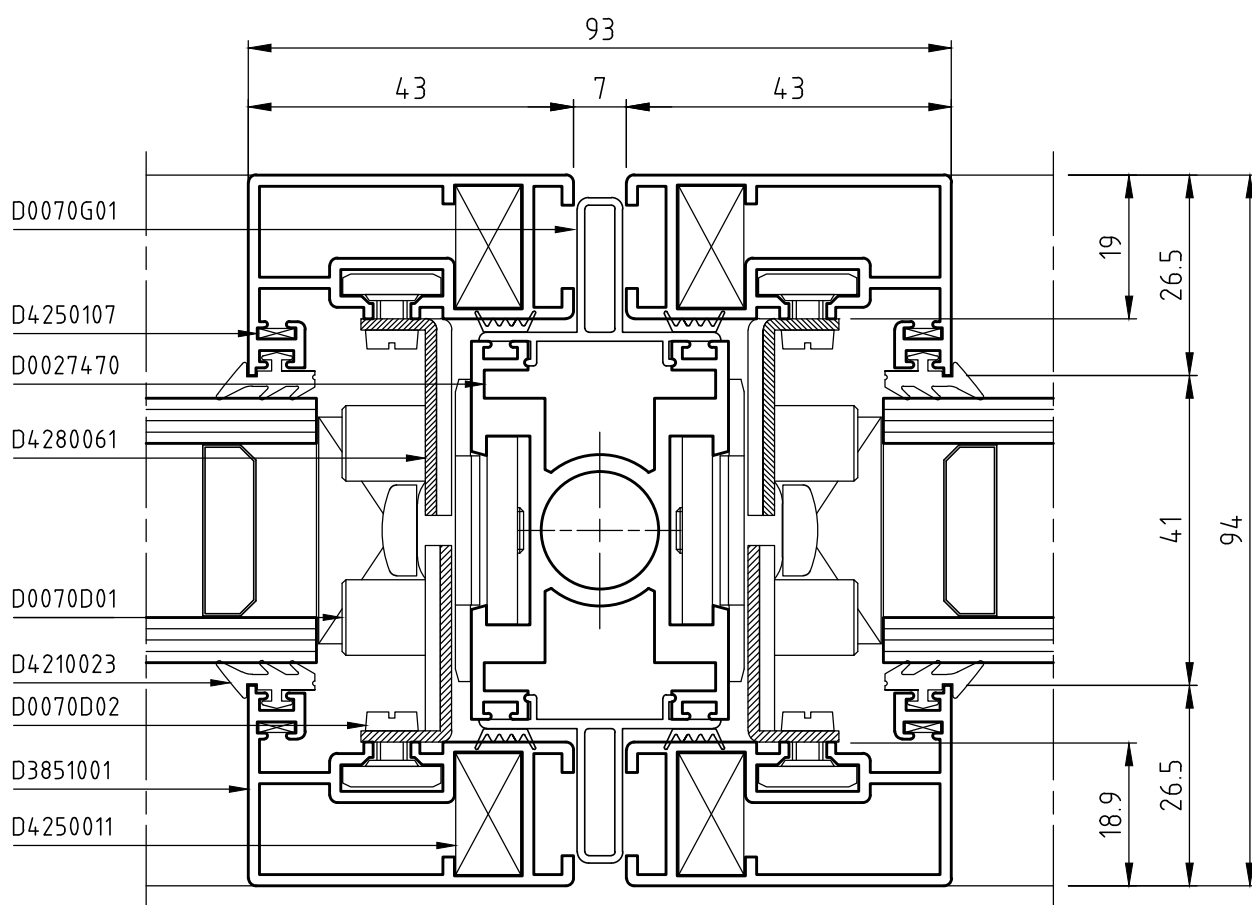
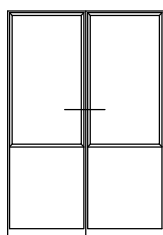
SEZIONE 9



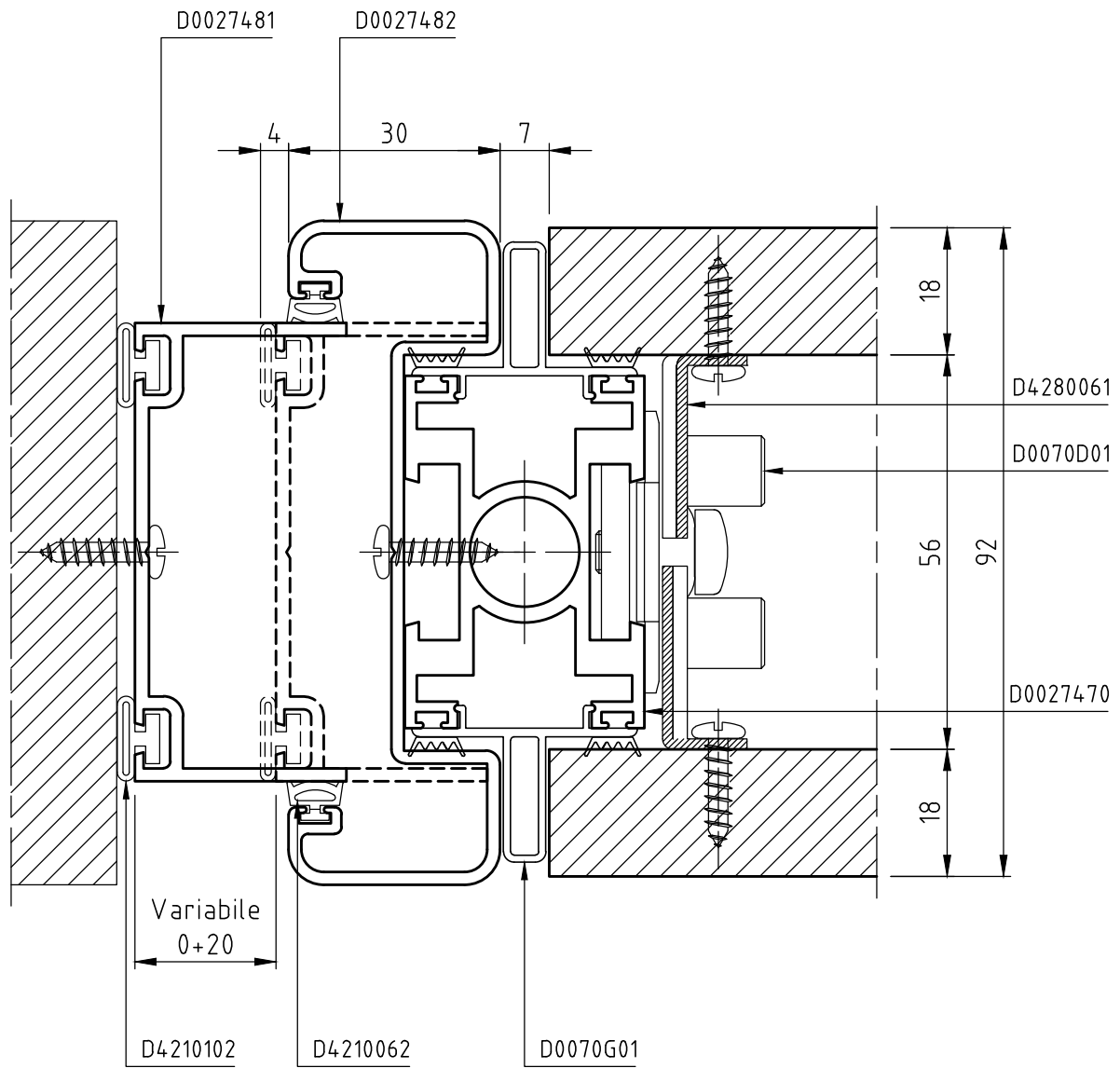
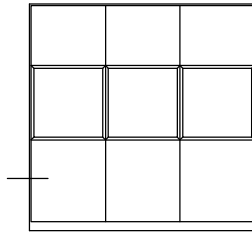
SEZIONE 10

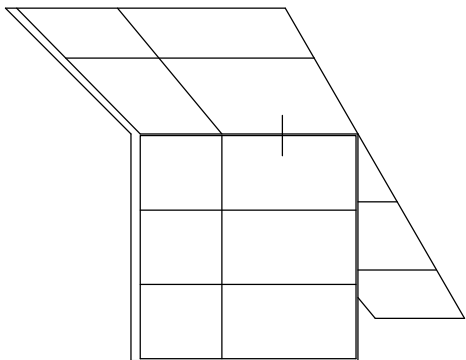
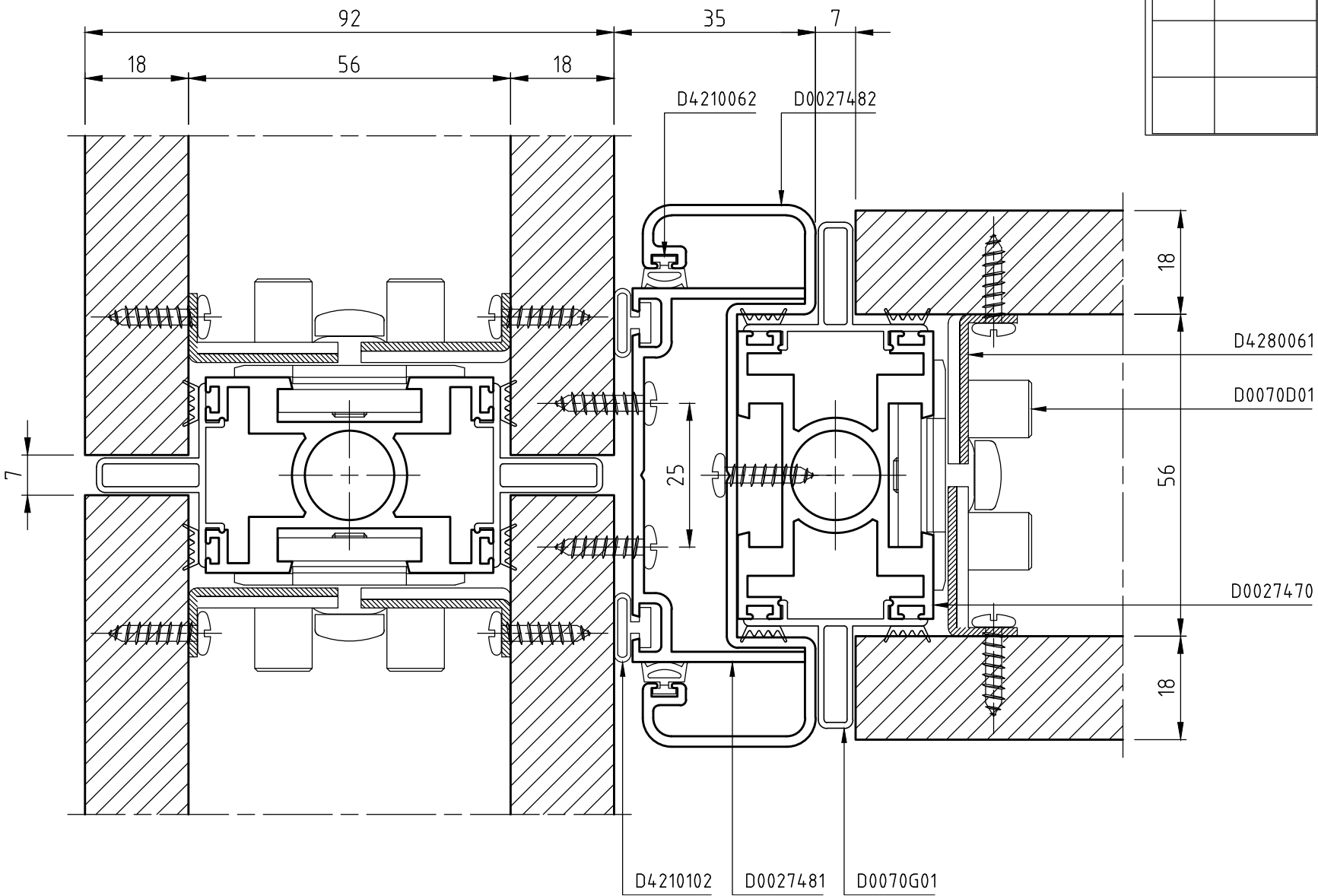


SEZIONE 11

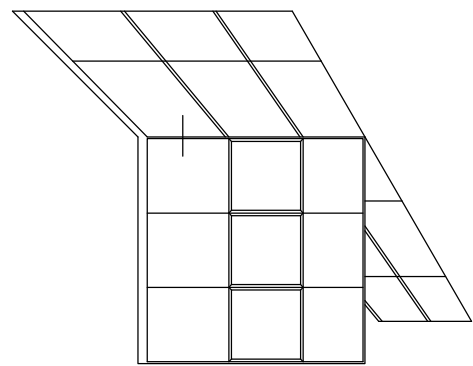
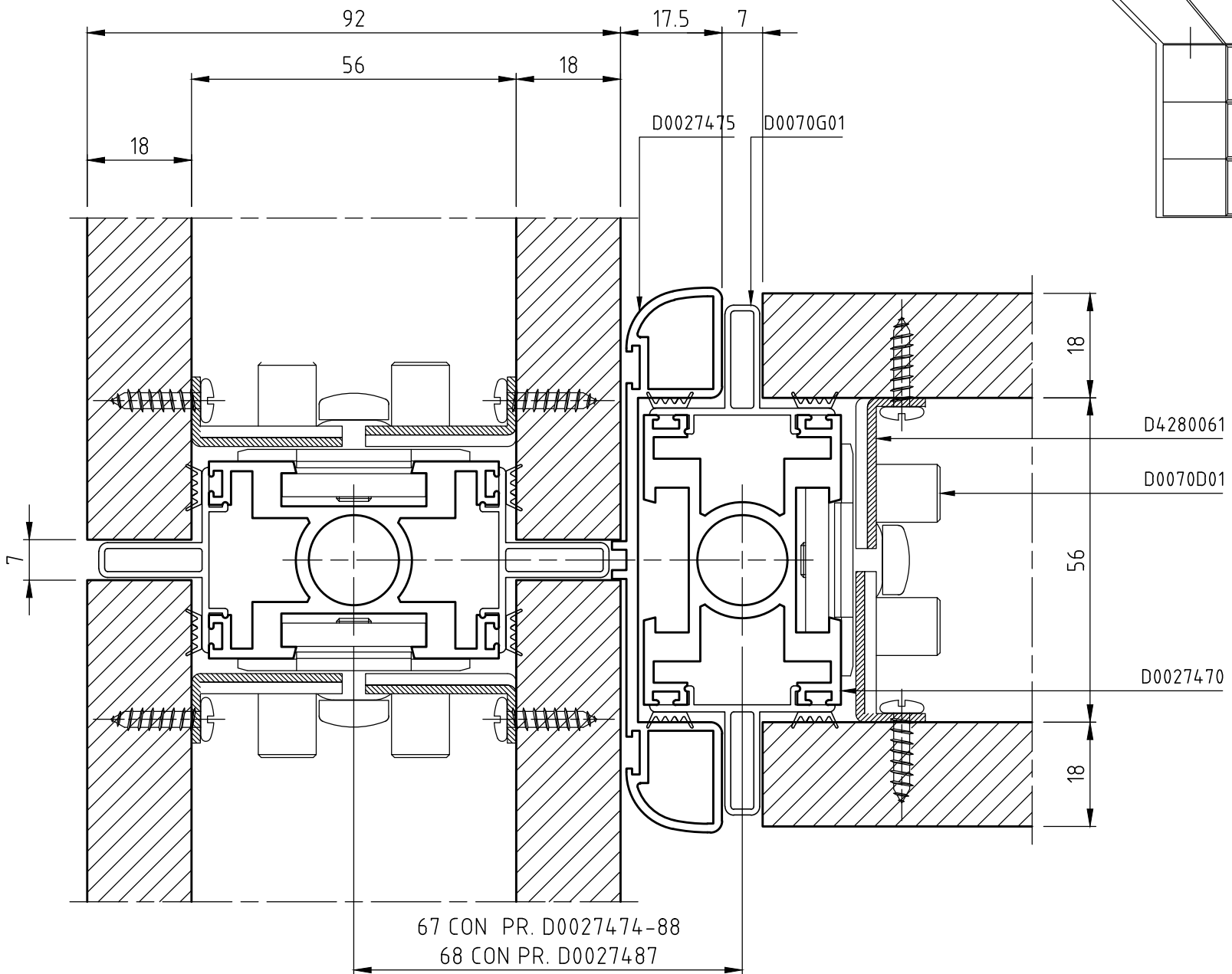


SEZIONE 12



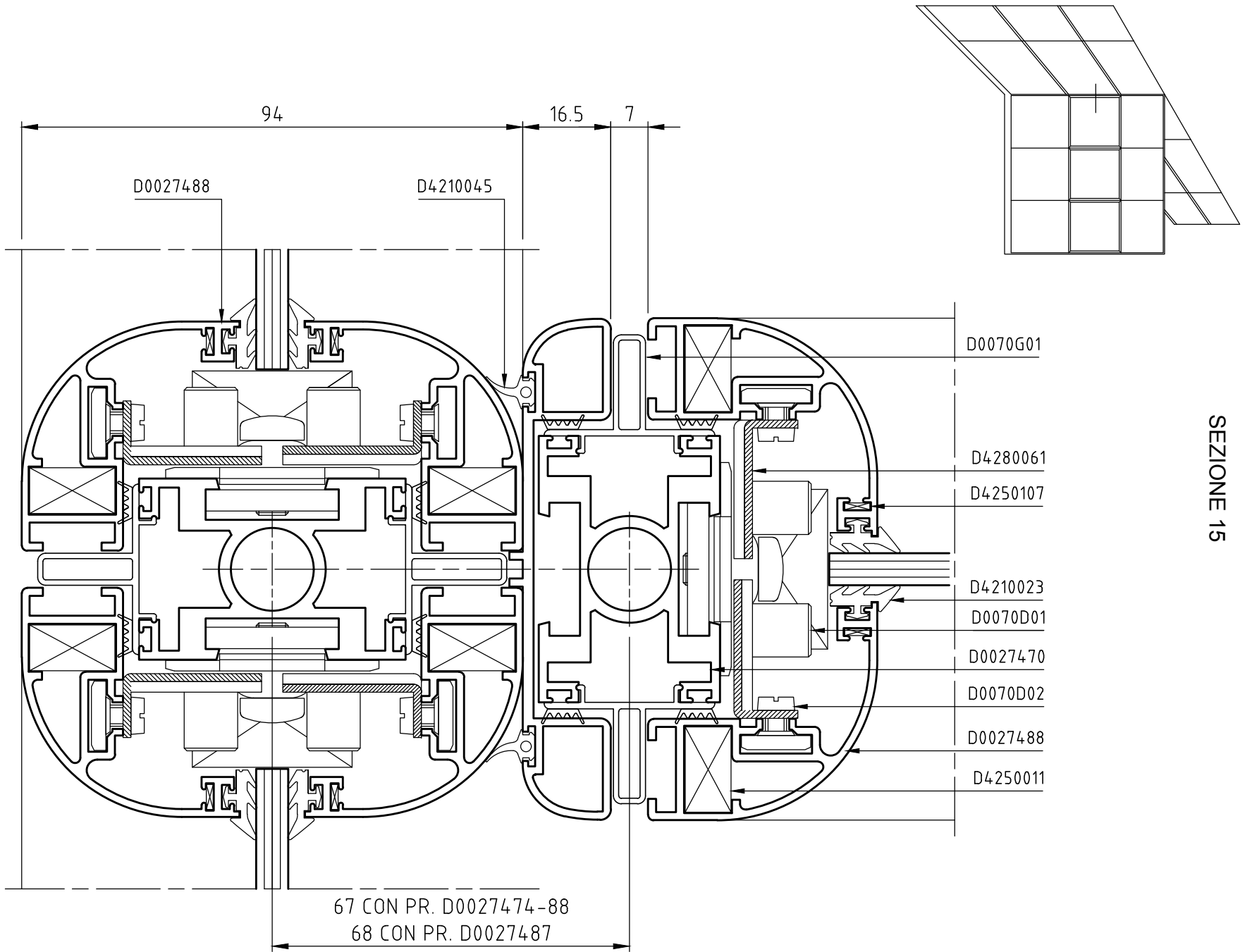


SEZIONE 13



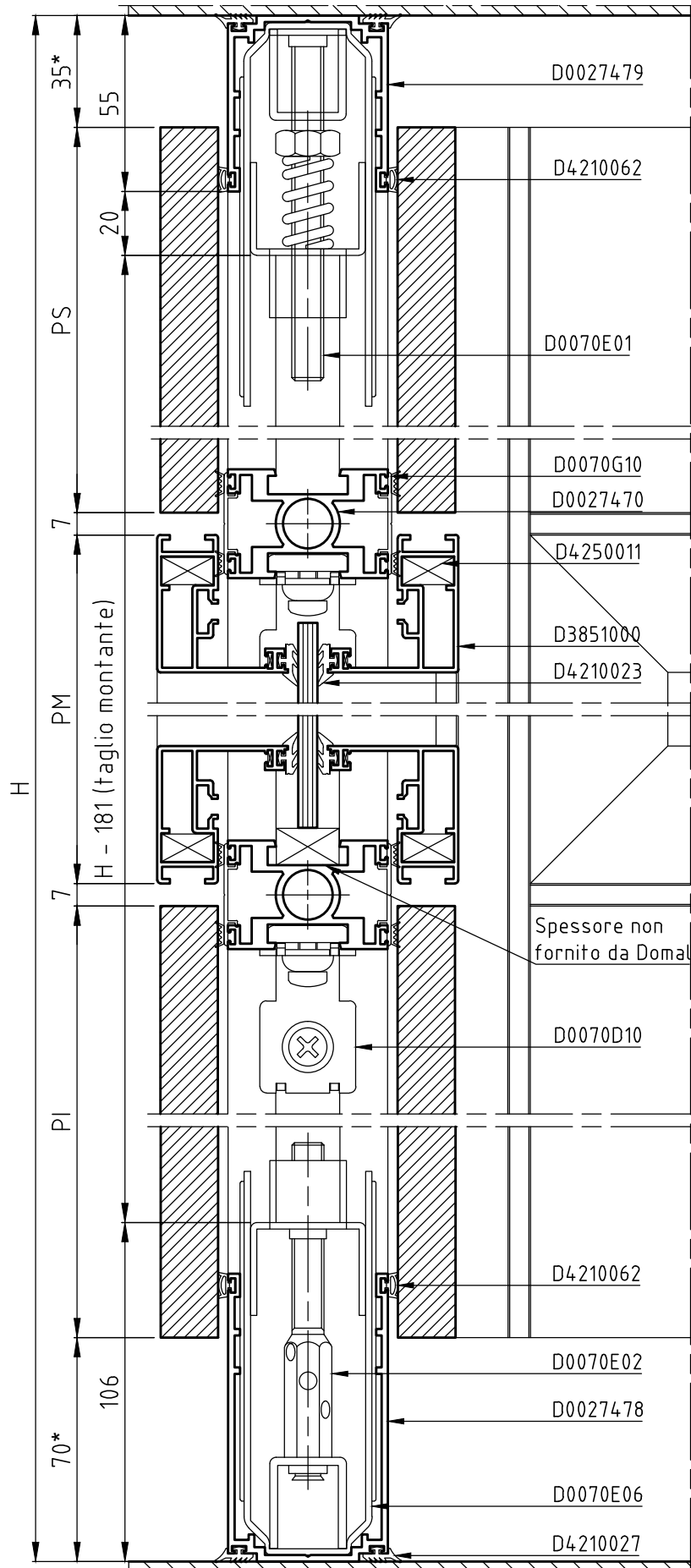
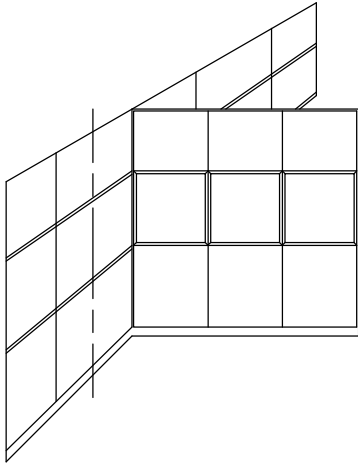
SEZIONE 14

APRILE 2018



SEZIONI

SEZIONE 16



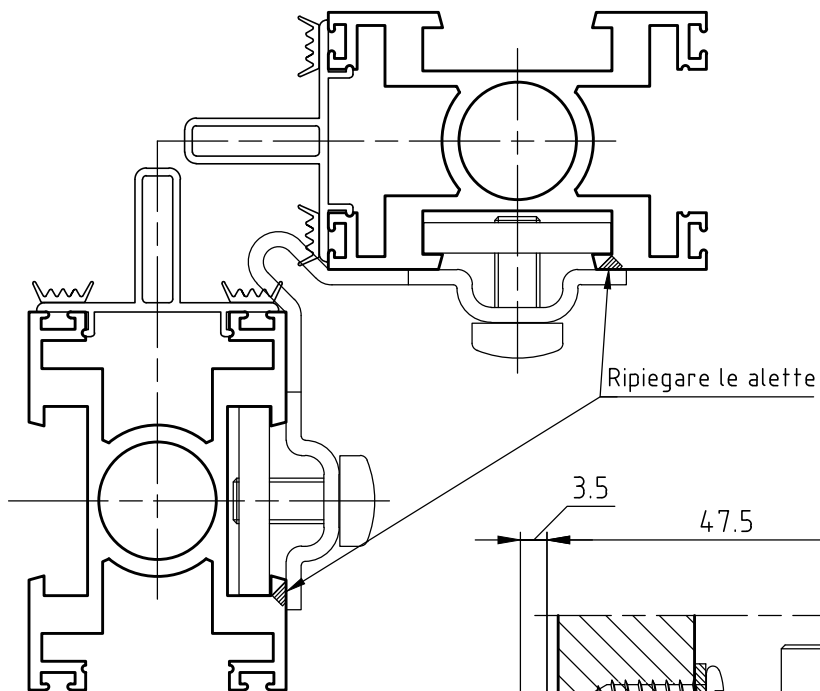
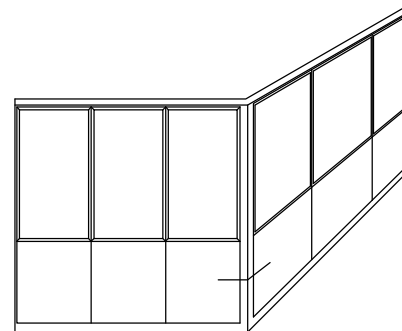
*Quote indicative; centrare e regolare in fase di posa

Scala 1:2

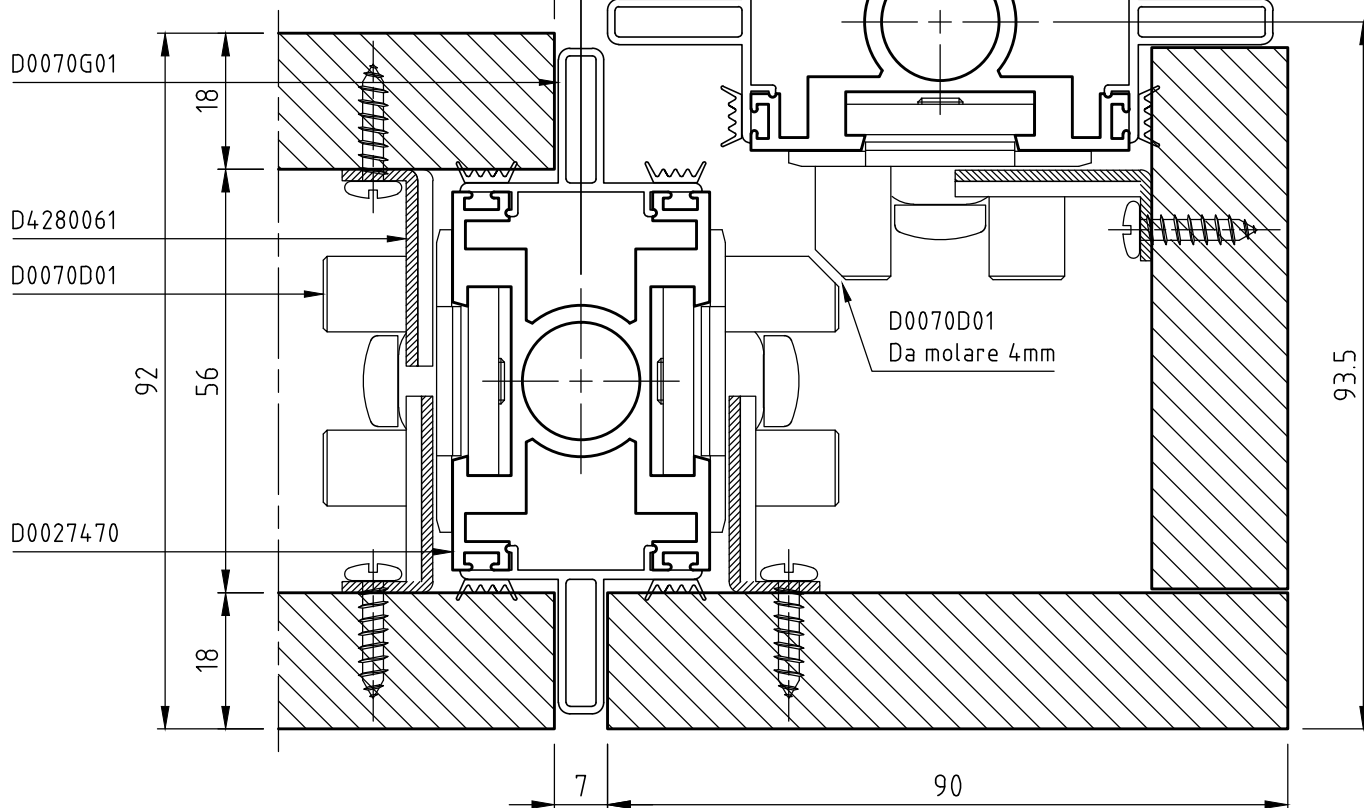
SEZIONI

GI 8

SEZIONE 17



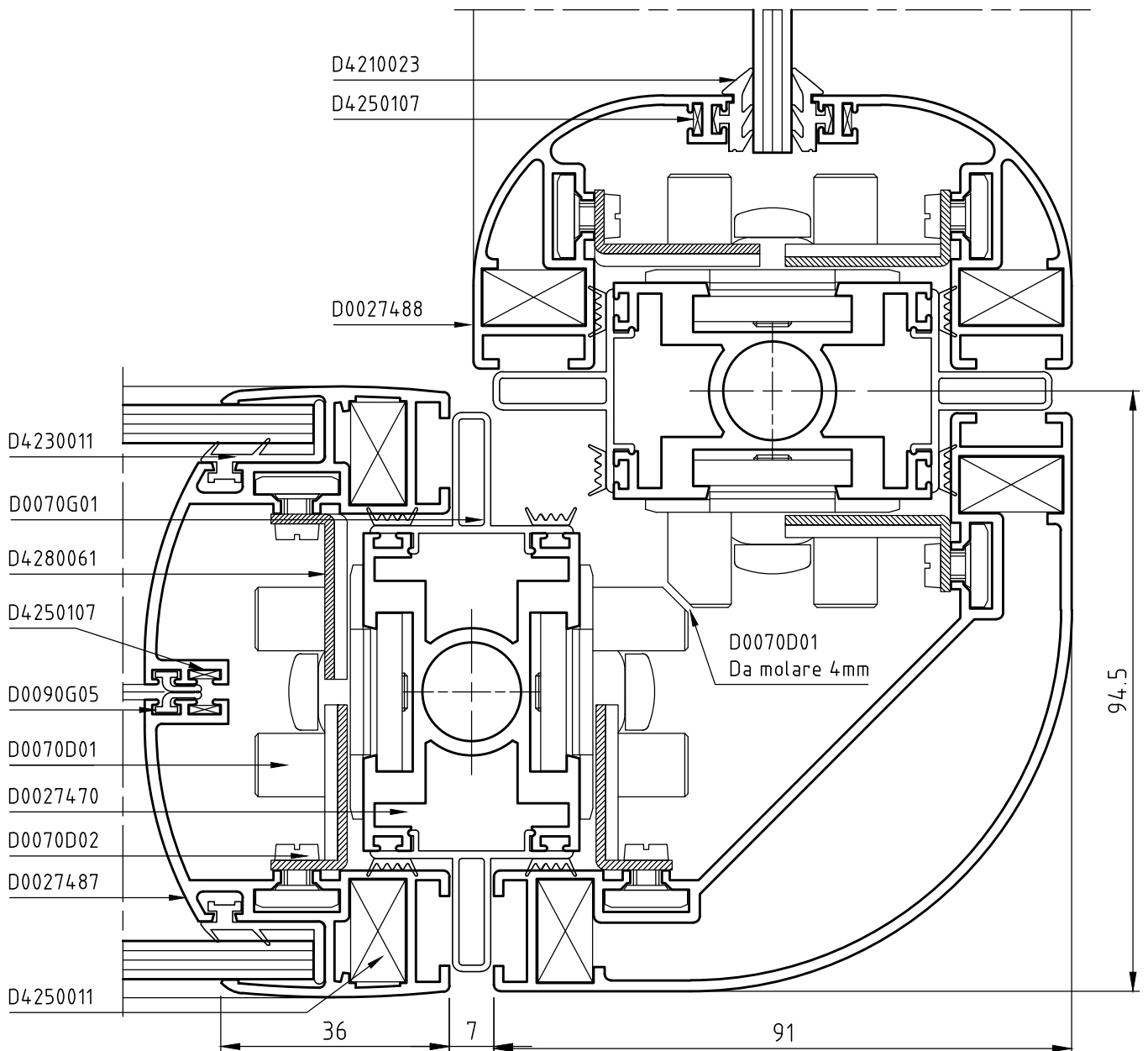
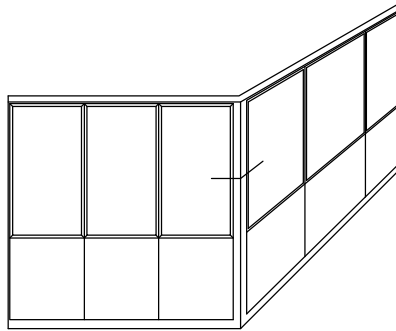
Fissaggio a 90° con
accessorio D0070D10



SEZIONI

Nota: pannellatura angolare da realizzare a tutta altezza

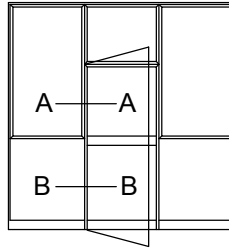
SEZIONE 18



Nota: profilato angolare stondato da realizzare a tutta altezza

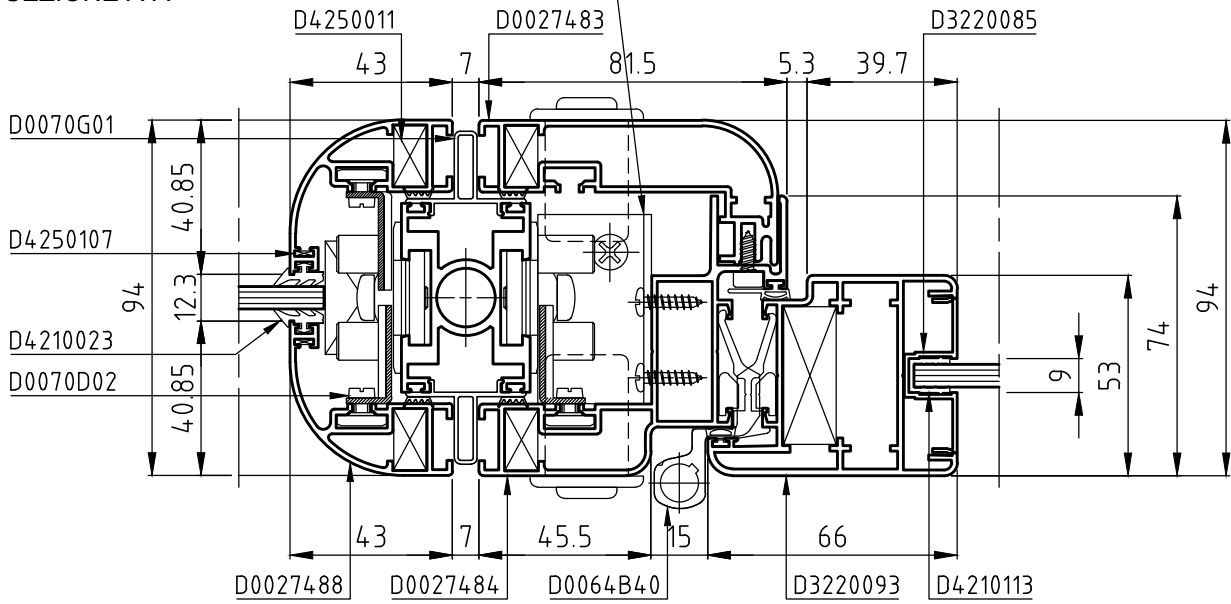
SEZIONI

SEZIONE 19

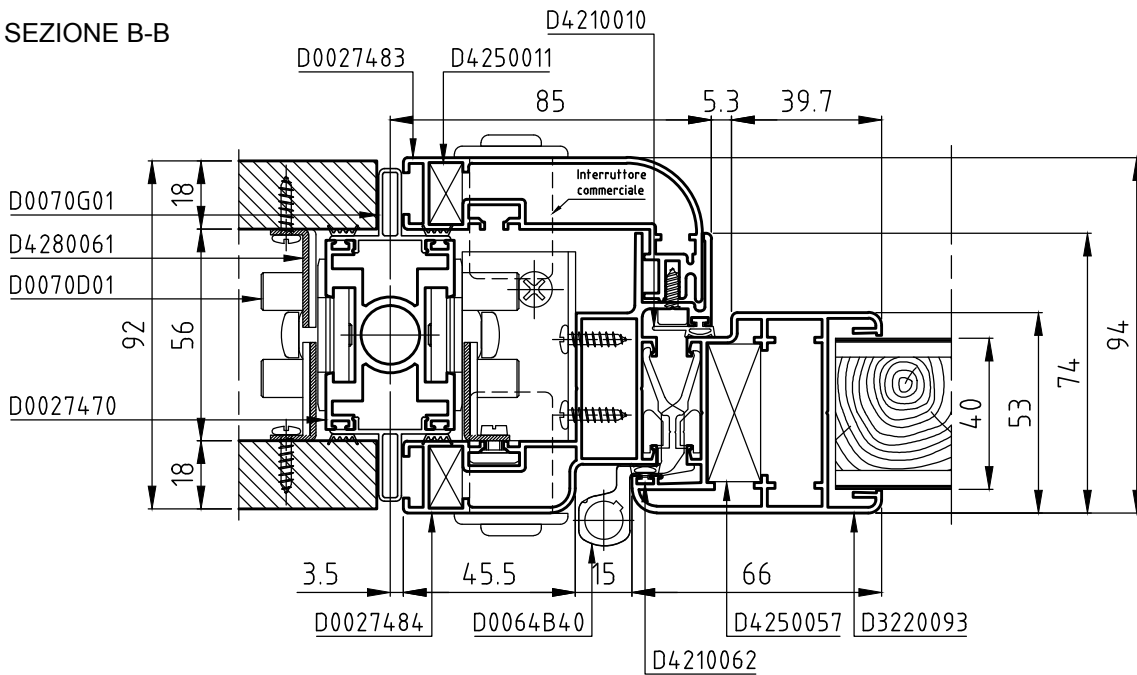


Angolare 30x30x2 per
fissaggio a pavimento

SEZIONE A-A

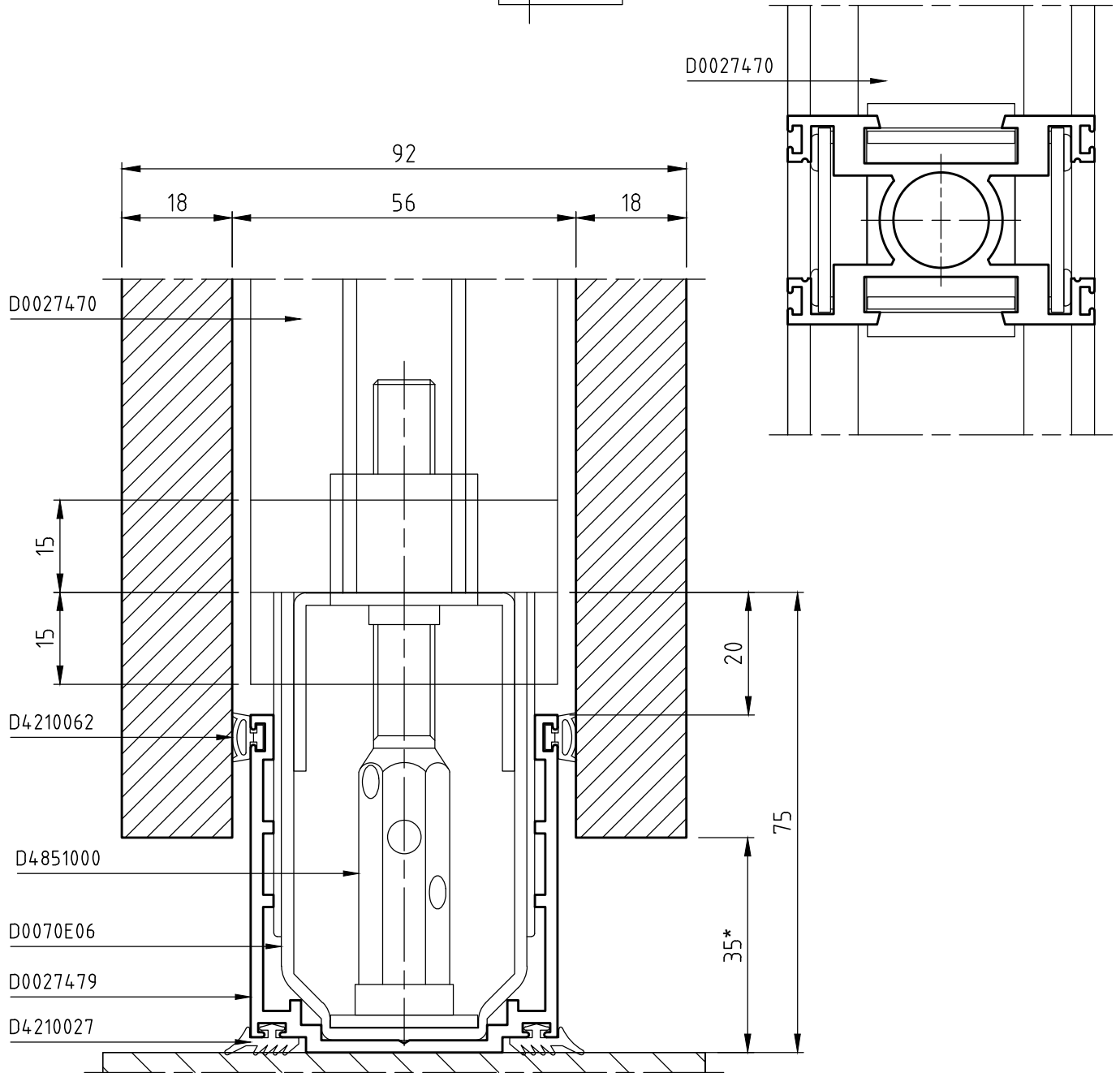
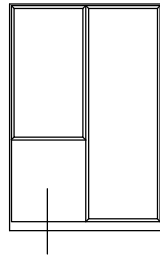


SEZIONE B-B



Scala 1:2

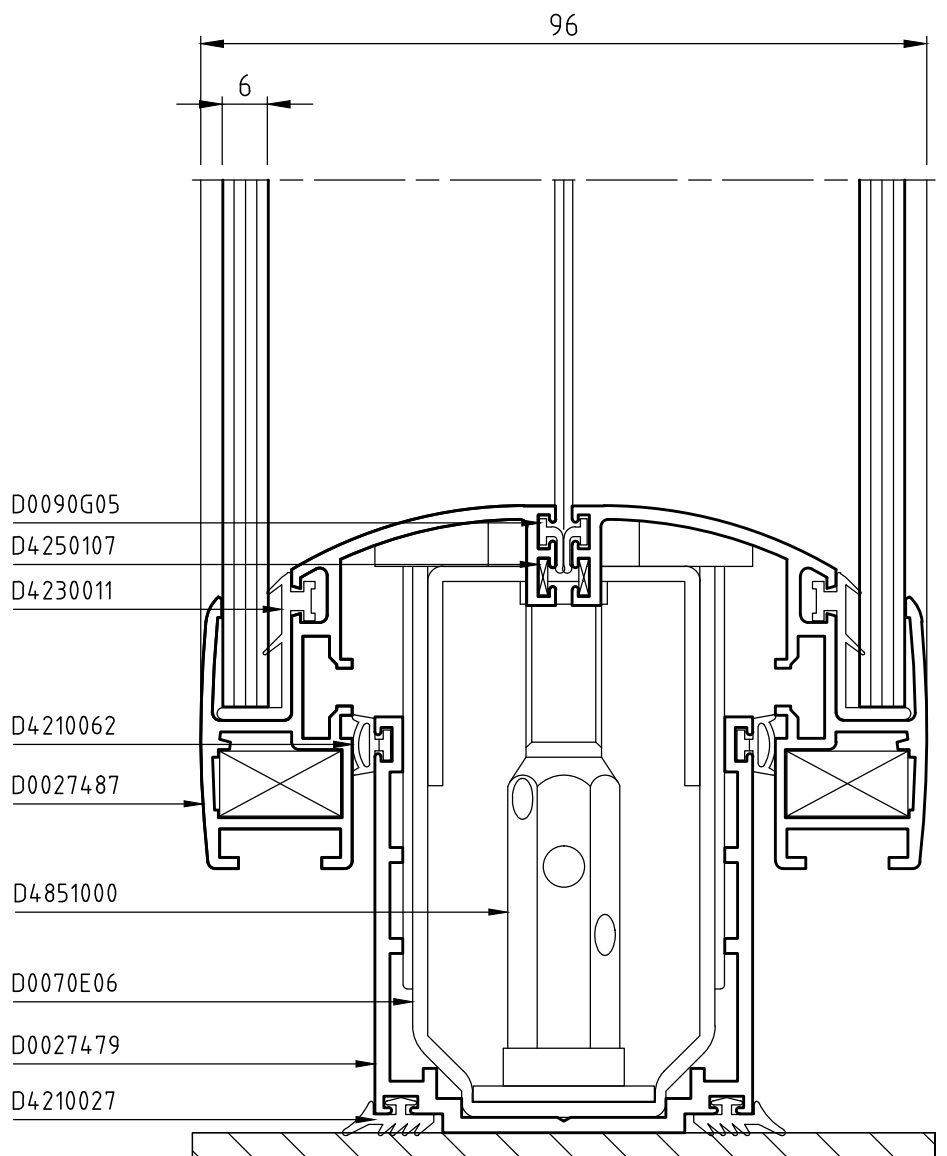
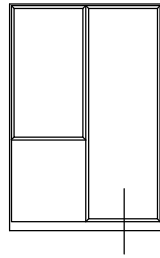
SEZIONE 20



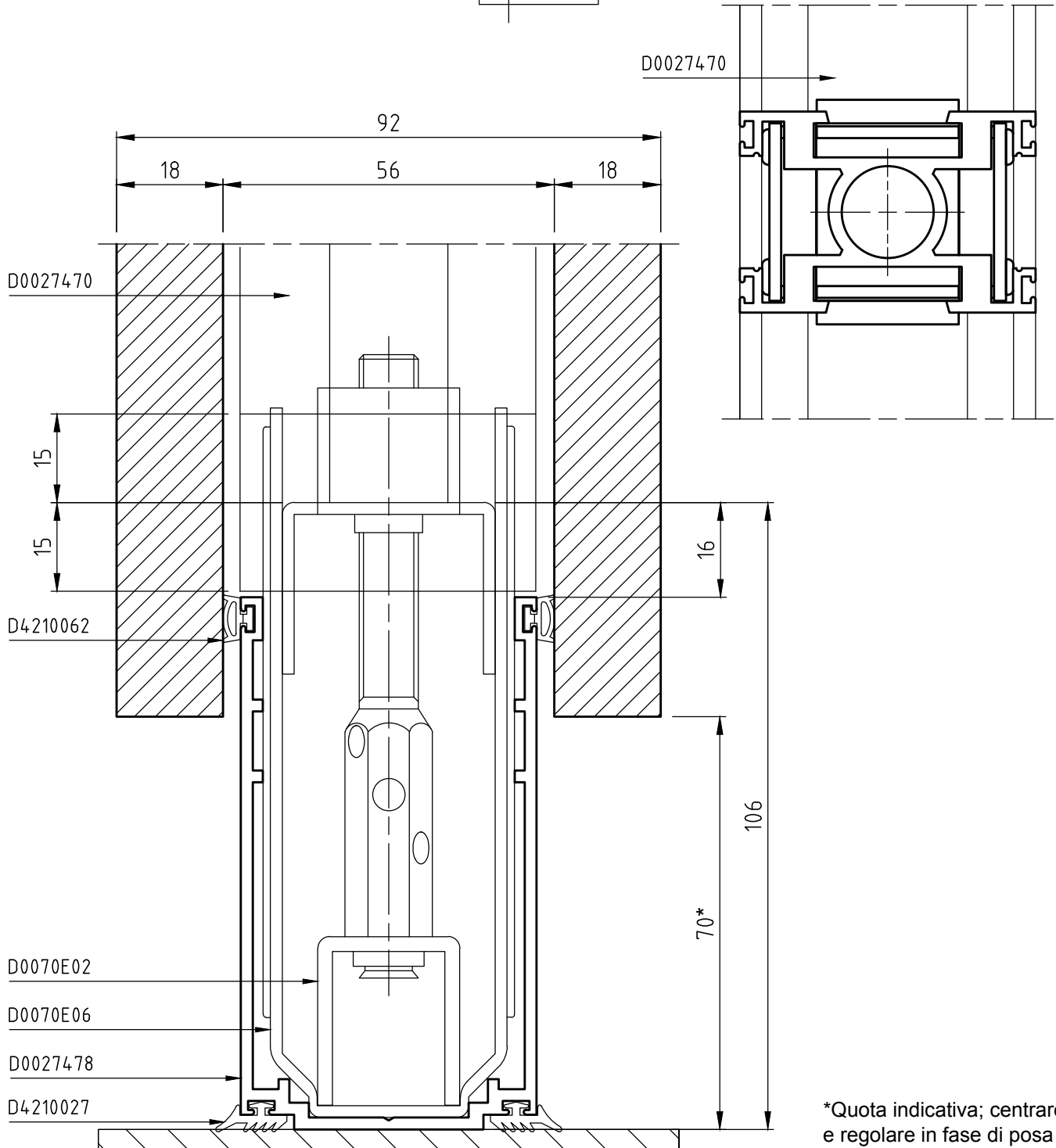
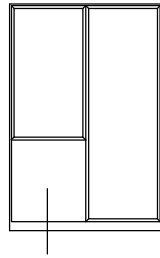
SEZIONI

*Quota indicativa; centrare e regolare in fase di posa

SEZIONE 21



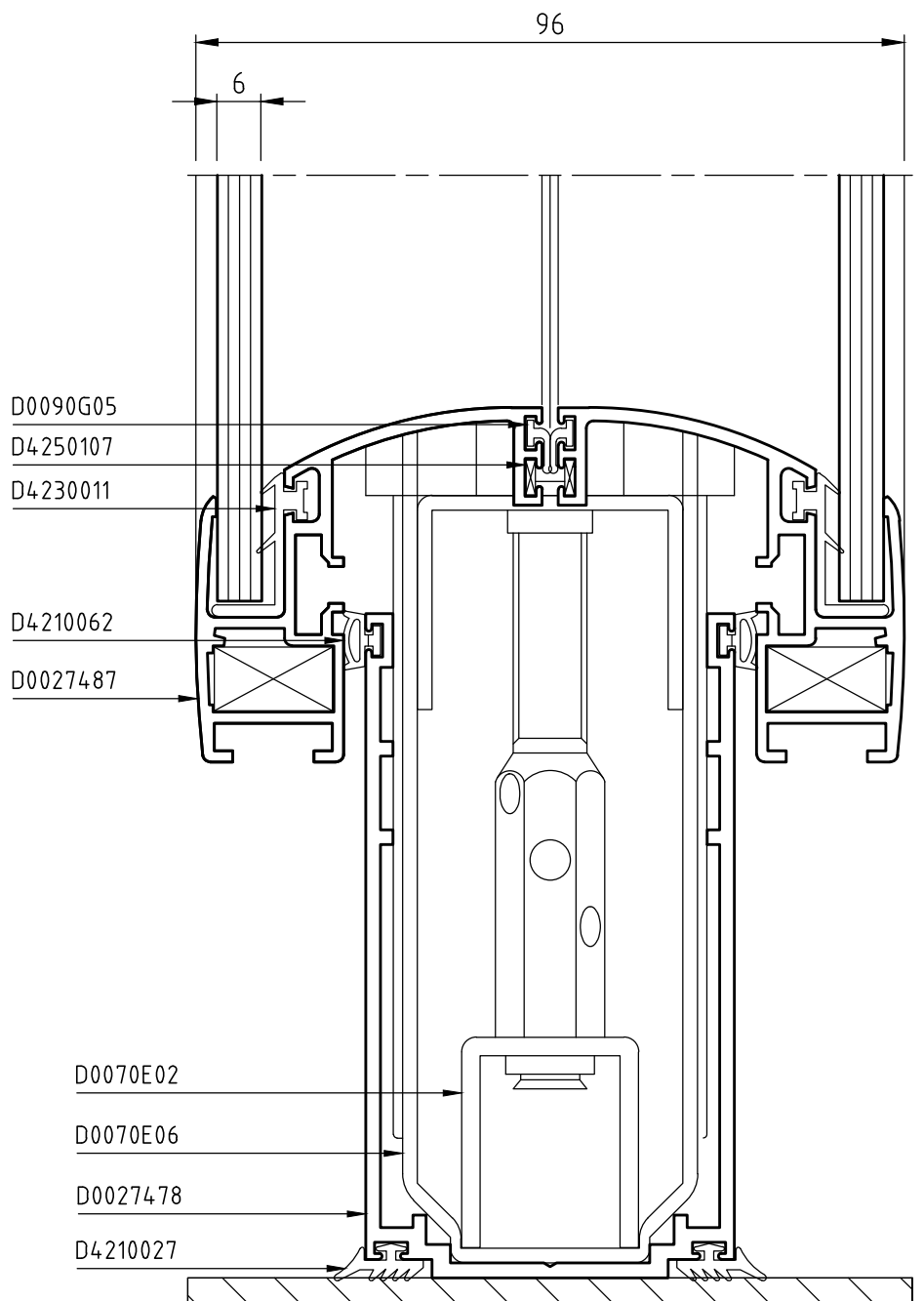
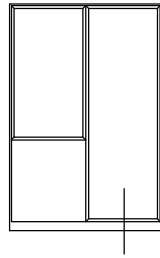
SEZIONE 22



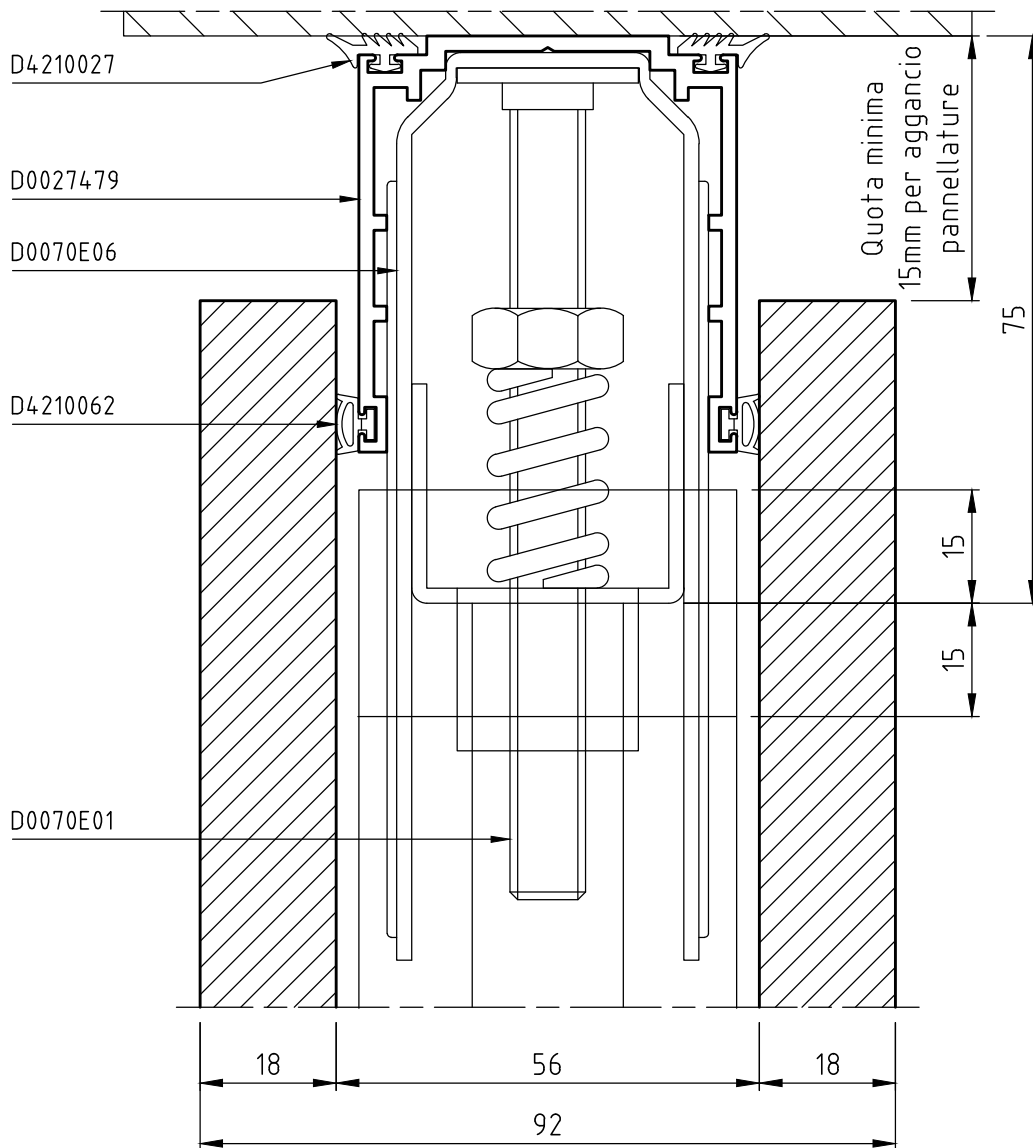
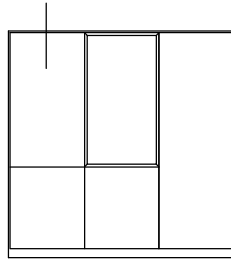
*Quota indicativa; centrare e regolare in fase di posa

SEZIONI

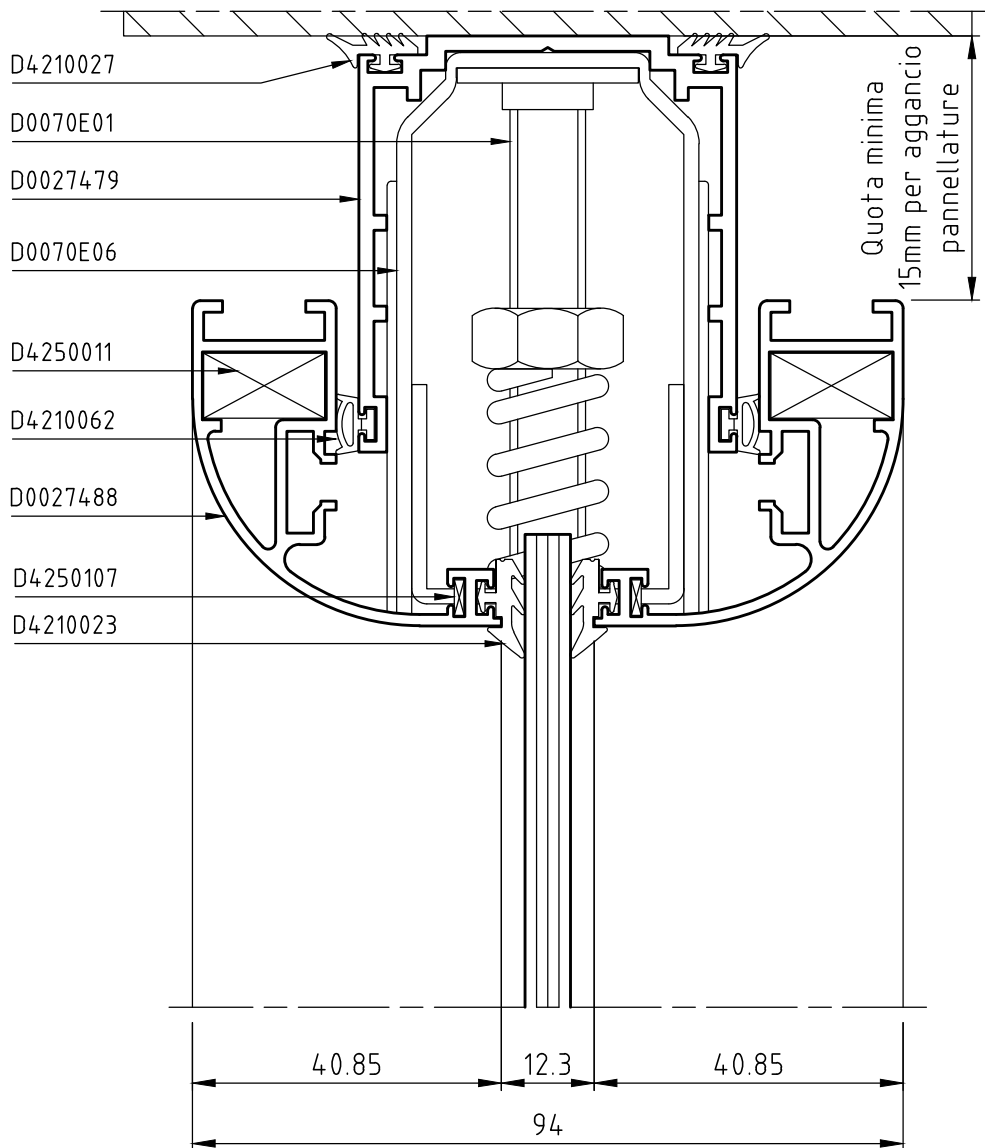
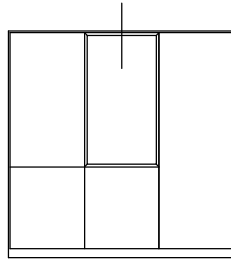
SEZIONE 23



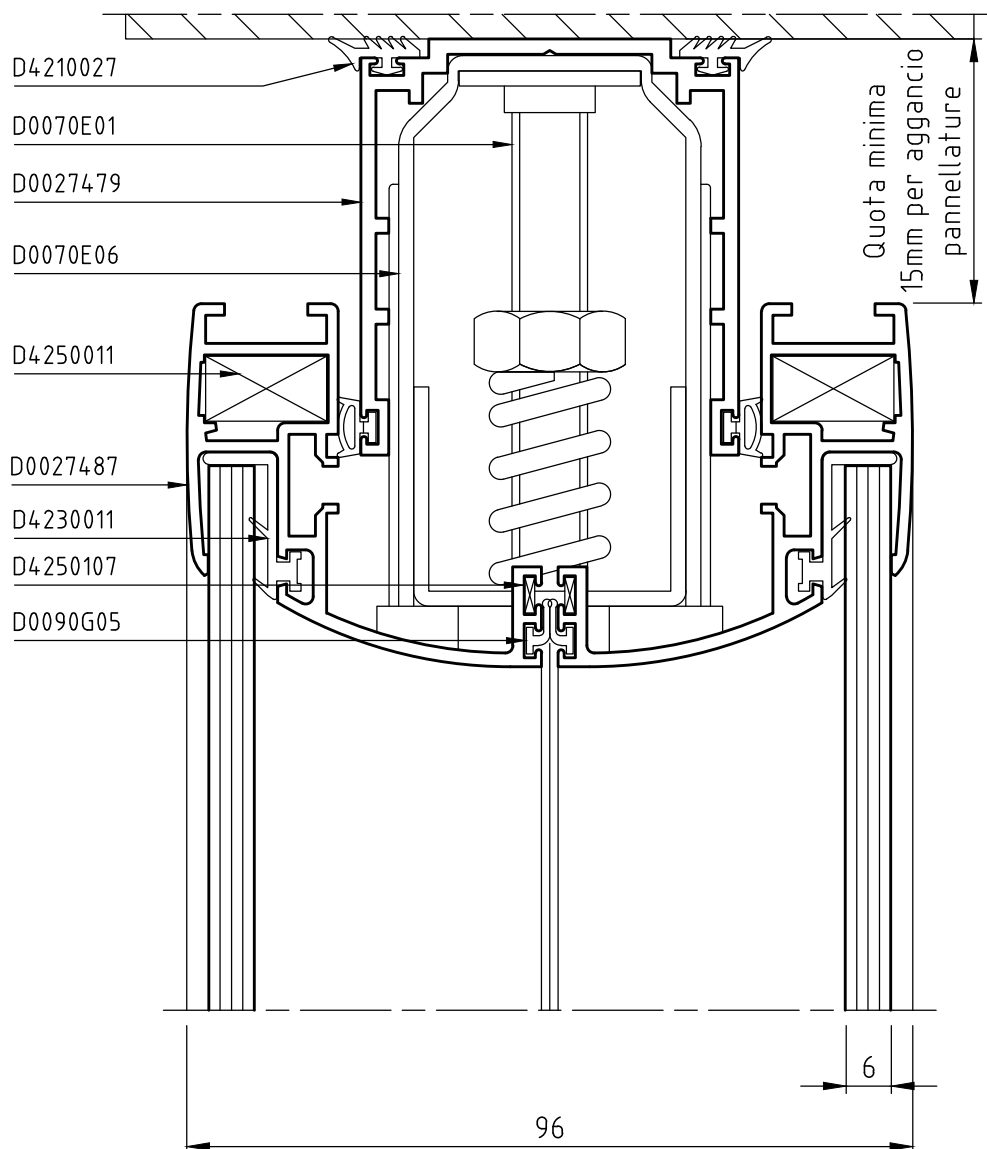
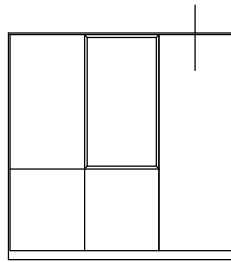
SEZIONE 24



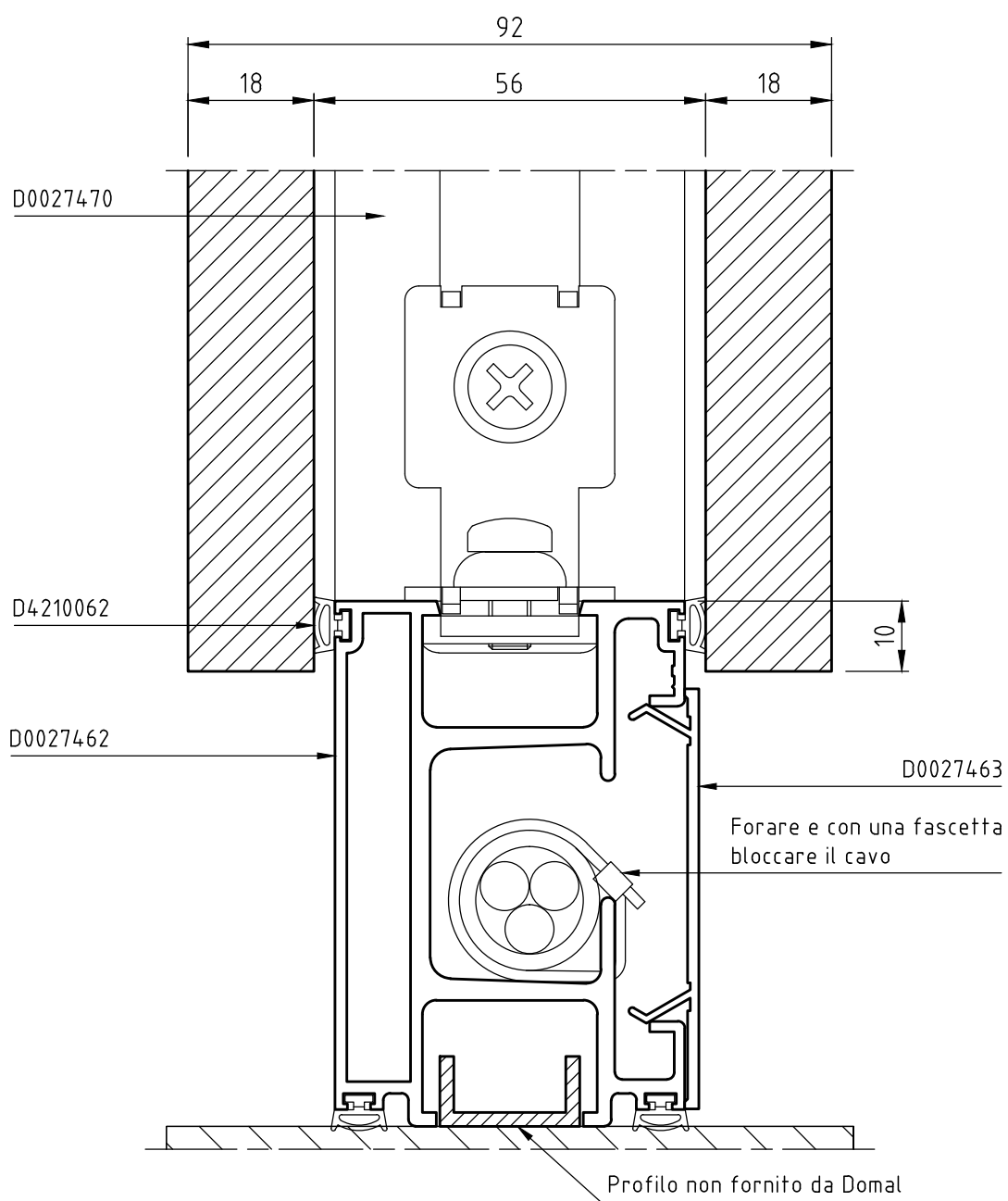
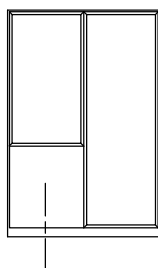
SEZIONE 25



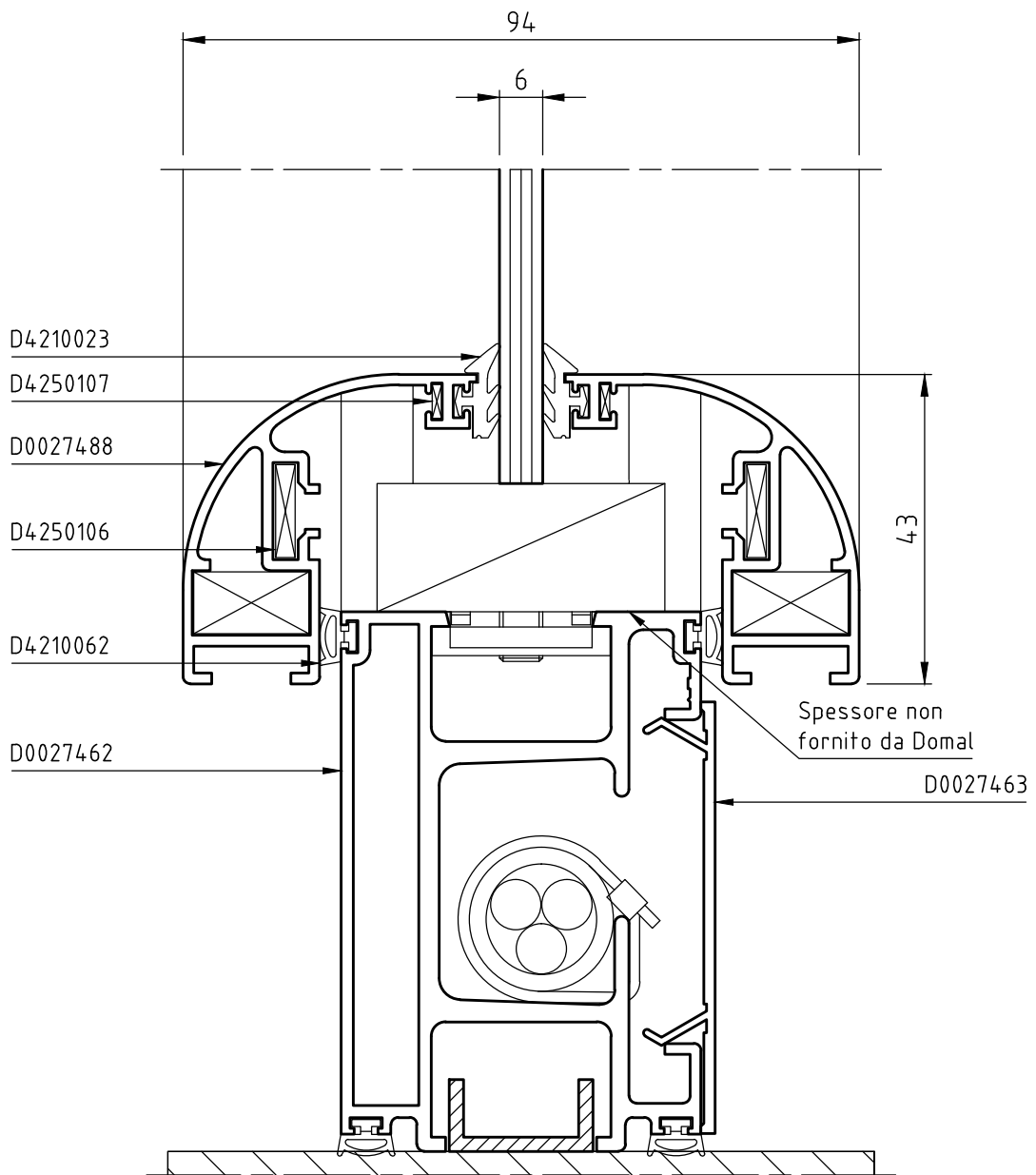
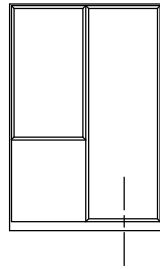
SEZIONE 26



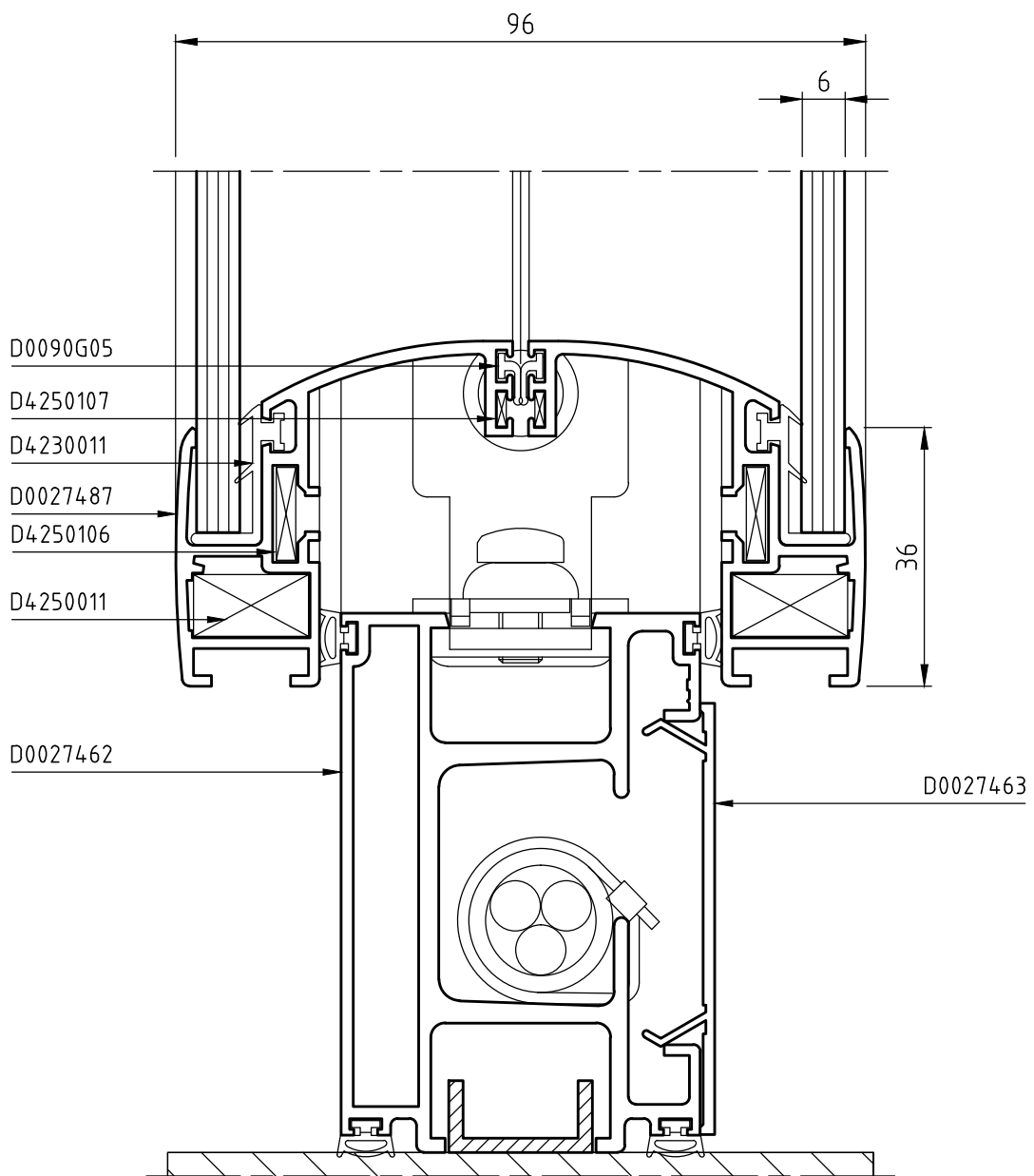
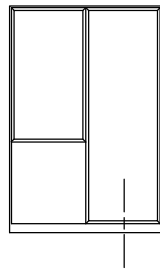
SEZIONE 27



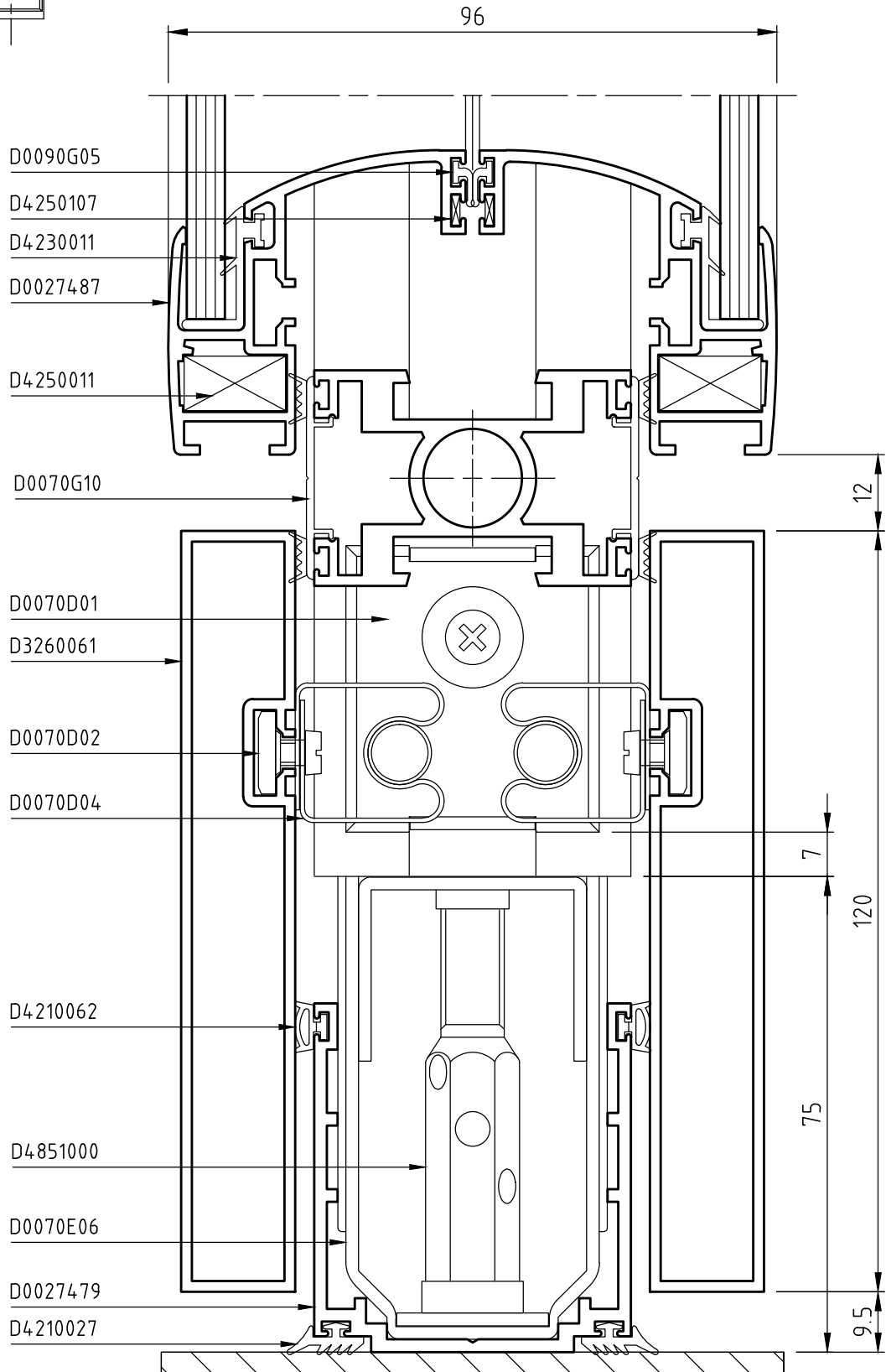
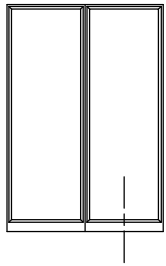
SEZIONE 28



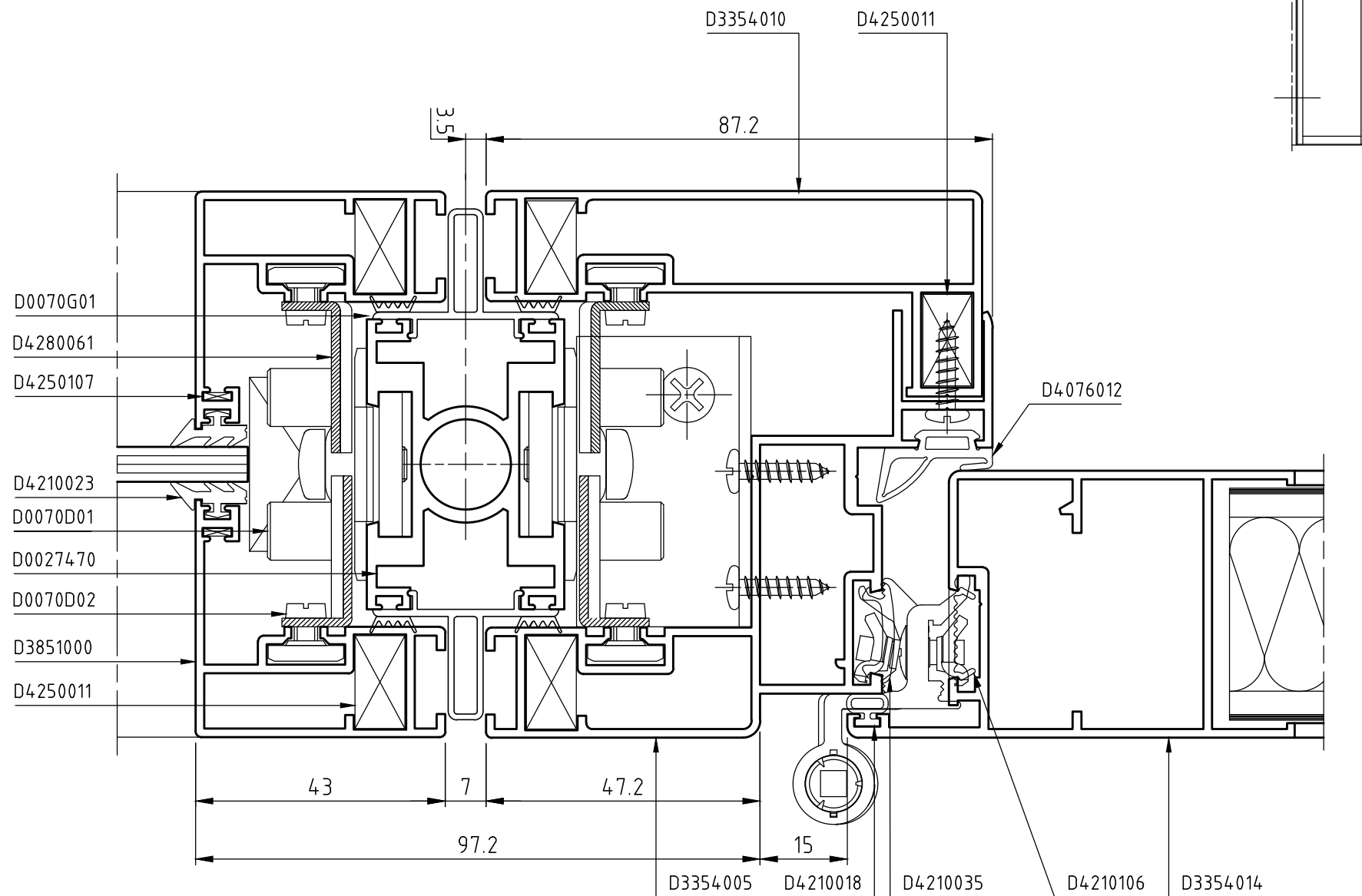
SEZIONE 29



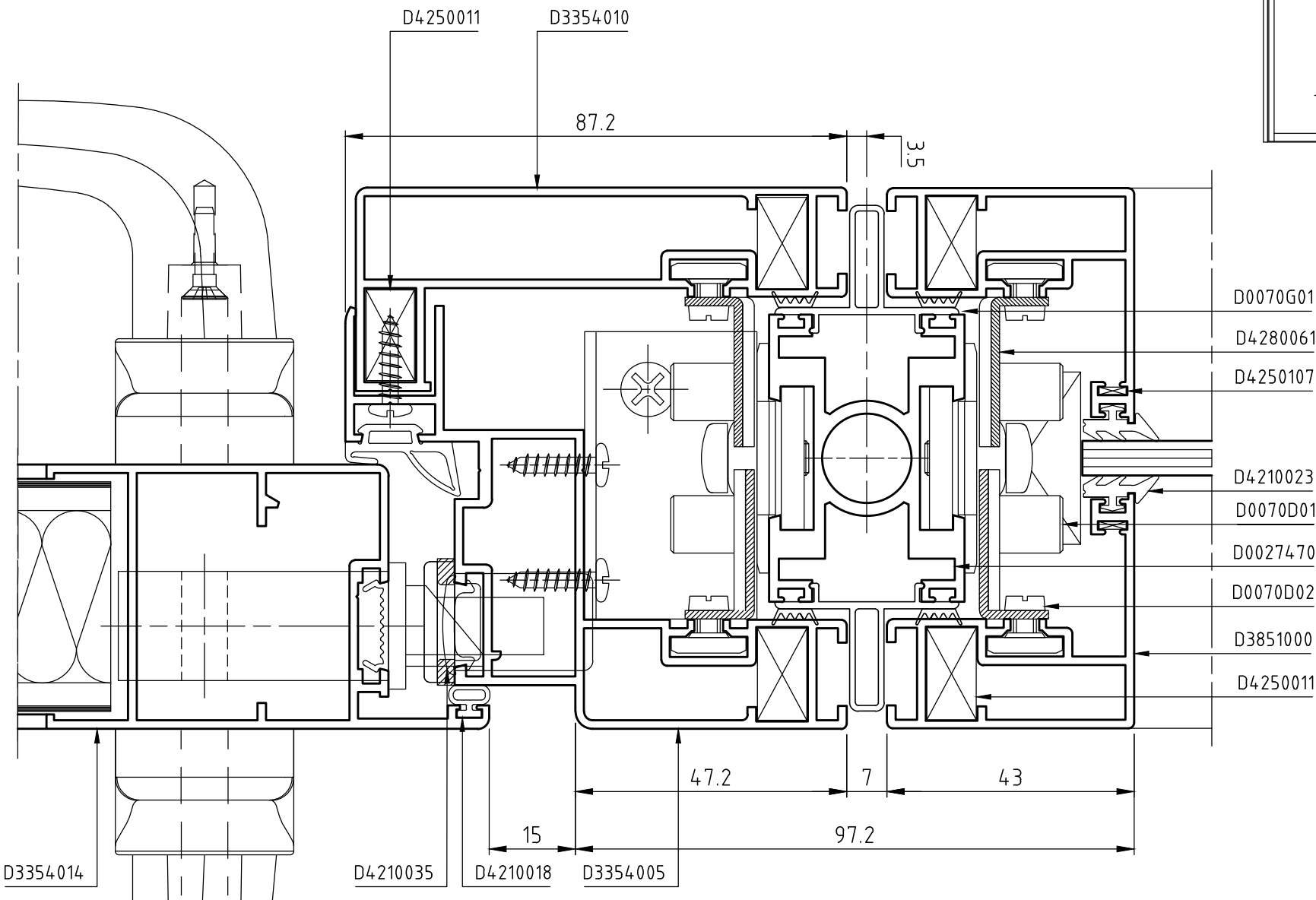
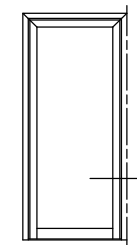
SEZIONE 30



Vista interna



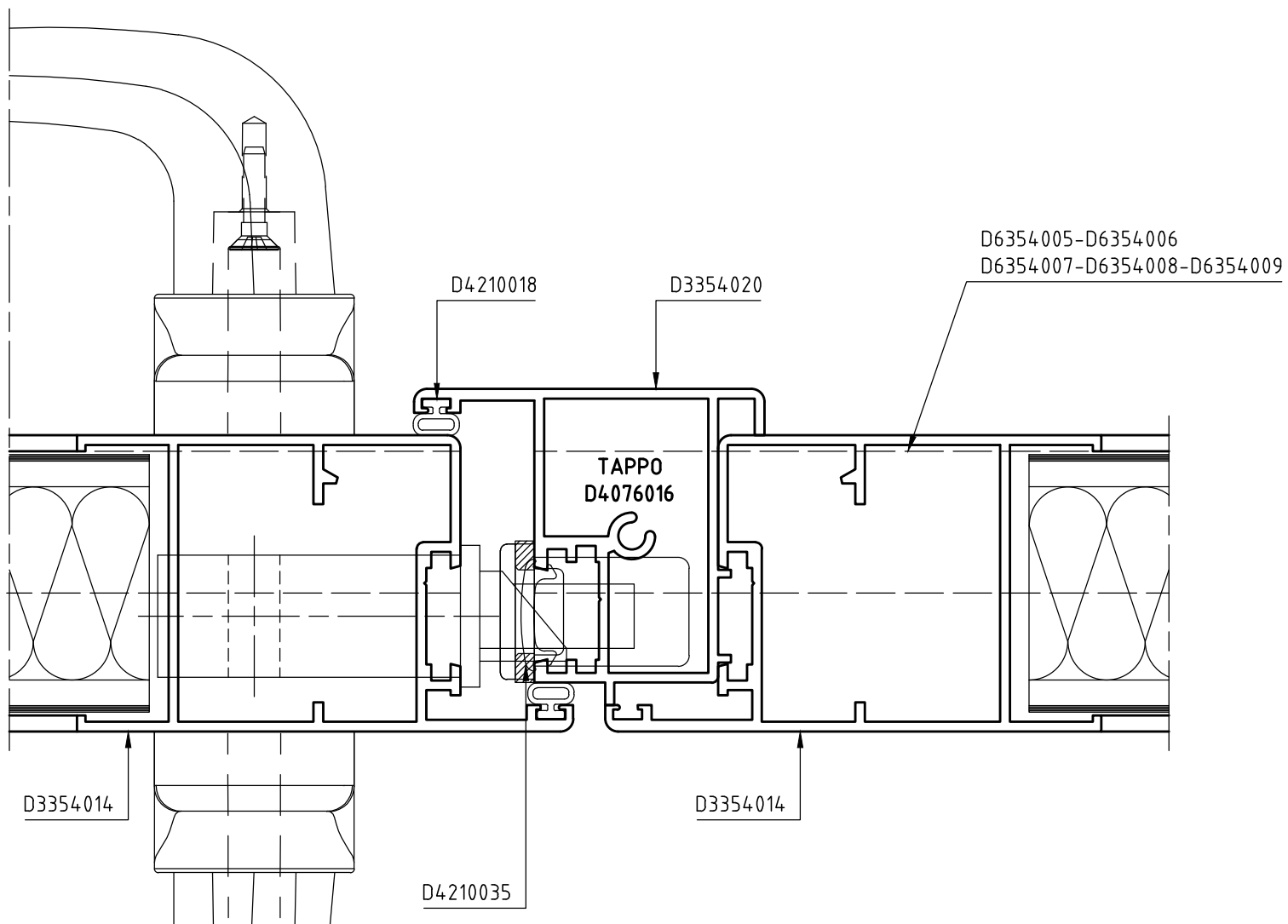
Nota: per accessori soluzione porta integrata fare riferimento al catalogo Domal Indoor



SEZIONE 32

Nota: per accessori soluzione porta integrata fare riferimento al catalogo Domal Indoor

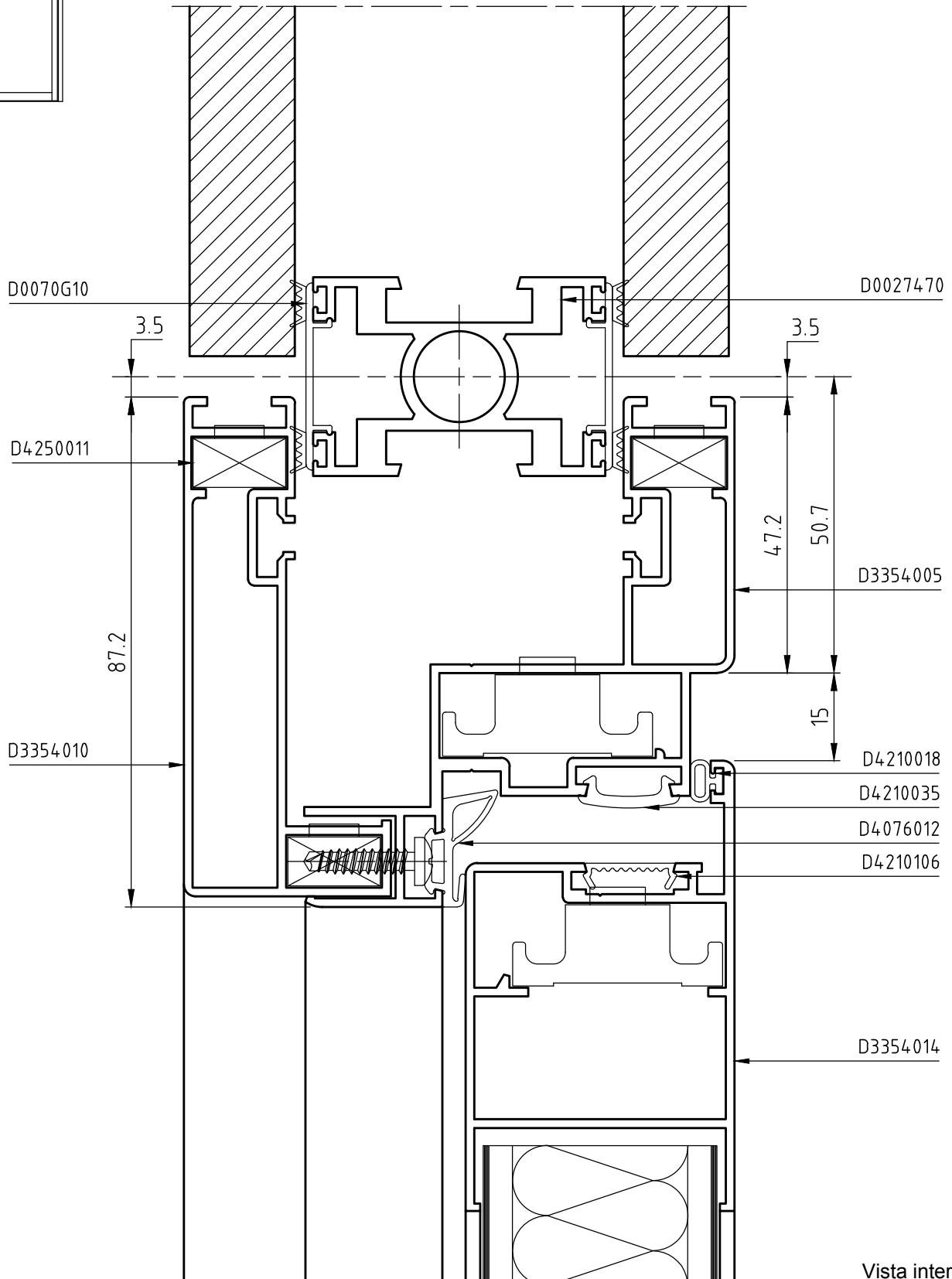
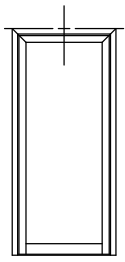
Vista interna



SEZIONE 33

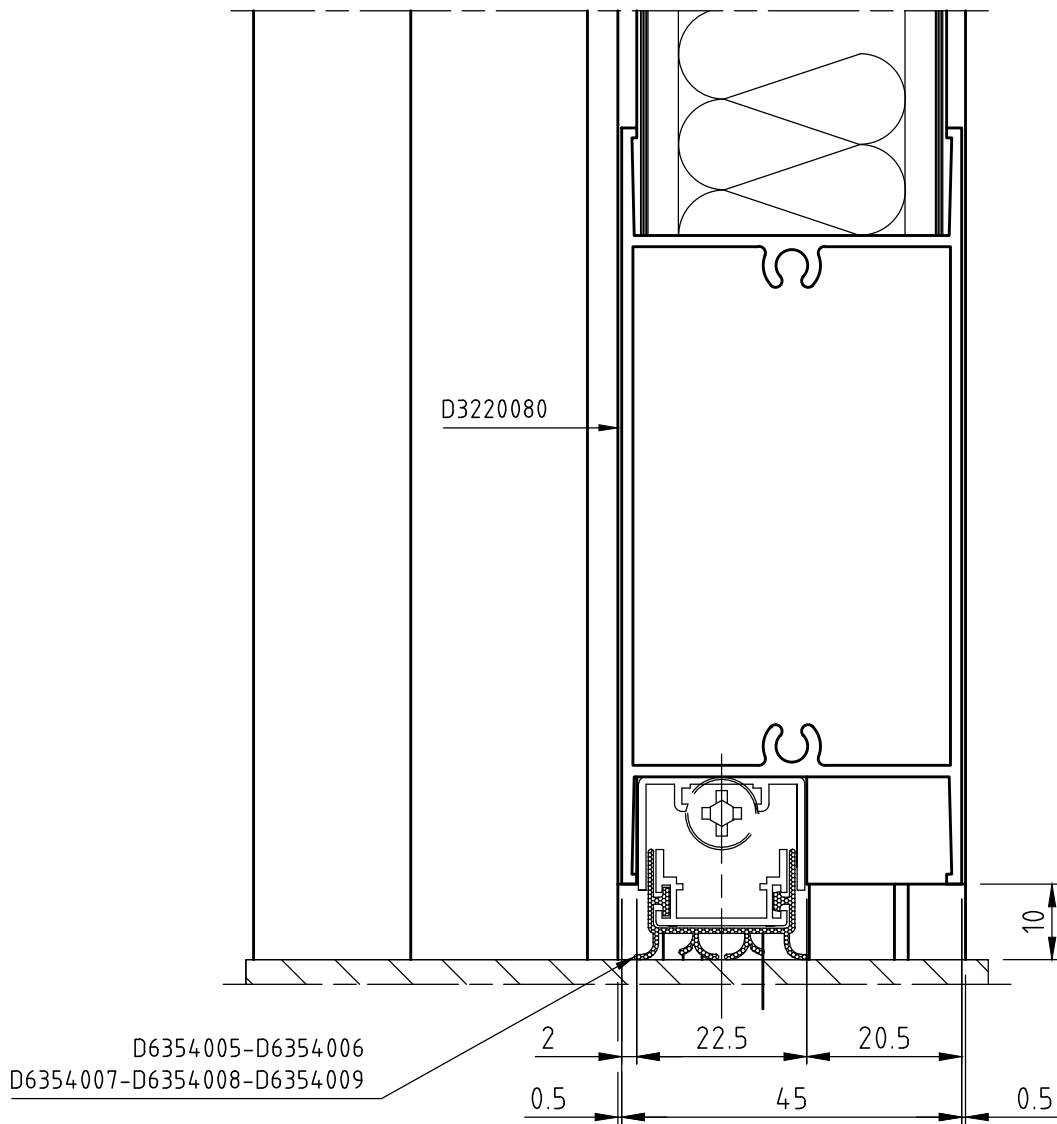

Nota: per accessori soluzione porta integrata fare riferimento al catalogo Domal Indoor

SEZIONE 34



Vista interna

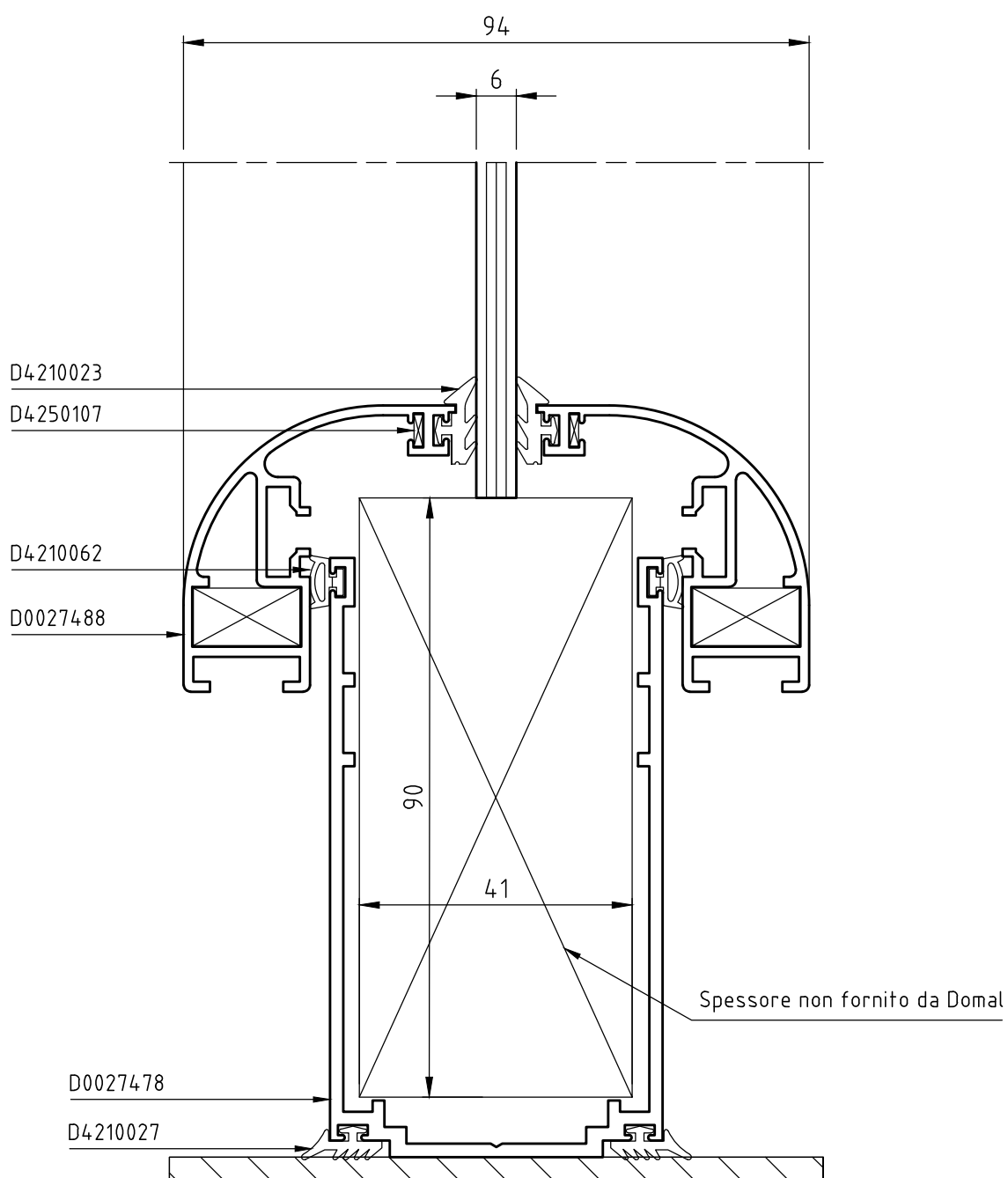
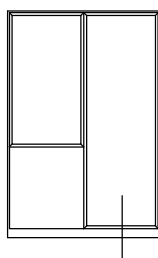
SEZIONE 35



SEZIONI

Vista interna

SEZIONE 36



**CONDIZIONI GENERALI DI VENDITA
HYDRO BUILDING SYSTEMS ITALY S.p.A. (HBS Italy)**

1. PREMESSA

- Le presenti condizioni generali di vendita e la conferma scritta d'ordine di HBS Italy si applicano integralmente all'ordine di acquisto/contratto. Modificazioni o deviazioni devono essere concordate per iscritto tra le Parti.
- L'emissione dell'ordine d'acquisto dall'Acquirente implica l'accettazione integrale delle presenti condizioni generali di vendita di HBS Italy.
- Le presenti condizioni generali di vendita sono riportate in ogni modulo di conferma d'ordine, nei manuali, anche informatici, nei cataloghi e nel sito della HBS Italy e si considerano conosciute da tutti i Compratori.
- Ogni notifica scritta può essere fatta tramite documento firmato dalle Parti, o via lettera, fax, E-mail o altro mezzo di comunicazione come concordato tra le Parti.

2. OFFERTE / QUOTAZIONI

- Le offerte formulate da HBS Italy sono senza impegno e non valgono quale proposta.
- Le offerte sono subordinate alle condizioni generali di vendita di HBS Italy.
- Le presenti condizioni generali di vendita sono riportate nell'offerta di HBS Italy e si intendono accettate mediante invio o consegna dell'Ordine / Commessa.

3. ORDINI /COMMESSE

- Ogni ordine/commessa formulato dall'Acquirente è soggetto ad accettazione scritta (c.d. Conferma) da parte di HBS Italy ed implica l'accettazione delle condizioni generali di HBS Italy.
- Gli ordini devono essere completi e definiti in ogni loro parte mediante Distinta inviata a mezzo fax o e-mail.
- La trasmissione dell'ordine impegna l'Acquirente ai dati contenuti nella propria scheda commerciale consegnatagli da nostro delegato o comunque, se non diversamente specificato per iscritto, ai prezzi, alle condizioni di listino ed alle condizioni generali di vendita di HBS Italy in vigore alla data di conferma d'ordine.
- Eventuali richieste di variazioni, modifiche o cancellazioni da parte dell'Acquirente sono soggette ad approvazione da parte di HBS Italy e dovranno pervenire unicamente e inderogabilmente entro 12 ore lavorative dall'invio dell'ordine solo a mezzo e-mail o fax.
Le 12 ore verranno calcolate considerando data e ora indicate sulla e-mail/fax dell'invio ordine e sulla e-mail/fax di richiesta cancellazione/variazione/modifica.
In caso di variazioni dell'ordine HBS Italy si riserva la facoltà di ritardare i tempi di consegna e di modificare il prezzo.

4. CONFERME D'ORDINE

- La Conferma d'ordine della HBS Italy giungerà all'Acquirente a mezzo e-mail, fax, posta, o a mano.
- La Conferma d'ordine inviata dalla HBS Italy definisce e riporta tutte le condizioni e i contenuti definitivi e vincolanti del Contratto, sostituendosi integralmente all'ordine/commessa.
- La Conferma d'ordine e le presenti condizioni generali di contratto prevarranno in ogni caso su eventuali condizioni generali o particolari di acquisto predisposte dall'Acquirente.
- Qualsiasi condizione scritta o verbale inviata da parte dei nostri collaboratori, funzionari di vendita dipendenti della HBS Italy o agenti di vendita è priva di valore se non riprodotta nel testo della nostra conferma d'ordine o se non confermata per iscritto dalla HBS Italy.

5. OGGETTO DEL CONTRATTO

- Il contratto ha per oggetto la fornitura dei materiali, per i quantitativi specificati nella nostra Conferma d'ordine o in ogni eventuale successiva modifica trasmessa via fax, mail o *brevi manu* dalla HBS Italy.
- Non rientrano nell'oggetto del presente contratto con la HBS Italy i campioni di materiale e i prototipi da sottoporre a prove e/o a test, tutte le informazioni rese in qualsiasi forma o sede per le lavorazioni dei nostri prodotti, quali ad esempio proposte di calcoli, di progetti, di disegni,

informazioni relative all'assemblaggio, all'installazione, alla lavorazione, alle verifiche statiche, all'offerta per gare d'appalto; pertanto HBS Italy non si assume alcuna responsabilità per le fasi di lavorazione successive alla fornitura dei nostri prodotti, anche con riguardo alla loro interazione con altri prodotti.

- In ogni caso, le dimensioni, gli schemi di montaggio e di lavorazione, i prezzi, le prestazioni e gli altri dati figuranti nei cataloghi, nei manuali di lavorazione, nei prospetti, negli annunci pubblicitari, nelle illustrazioni, nei listini prezzi, od in altri documenti illustrativi della HBS Italy, così come le caratteristiche dei modelli e campioni inviati dalla HBS Italy all'Acquirente, hanno carattere di mere indicazioni, non saranno vincolanti e non contengono alcuna promessa di qualità in relazione ai prodotti.
Tali dati non hanno valore impegnativo se non sono espressamente richiamati nelle Conferme d'ordine.
- HBS Italy si riserva di apportare in qualunque momento ai propri prodotti quelle modifiche tecniche non sostanziali, dettate da esigenze di produzione, che riterrà convenienti, senza obbligo di comunicazione.

6. PREZZI

- I prezzi delle nostre merci si intendono Carriage Insurance paid To (CIP per gli Incoterms 2010 ICC) salvo diversa pattuizione tra le parti. I pagamenti e ogni altra somma dovuta a qualsiasi titolo alla HBS Italy si intendono netti al domicilio della HBS Italy.
- Qualsiasi sia il metodo di pagamento usato, il pagamento non sarà considerato completato se il conto bancario di HBS Italy sia stato totalmente e irrevocabilmente accreditato.
- I prezzi applicati sono quelli indicati nel listino prezzi della HBS Italy valido al momento della consegna dei nostri prodotti allo spedizioniere, oltre alle rispettive imposte sul valore aggiunto, salvo diversa indicazione da provarsi per iscritto contenuta nella Conferma d'Ordine della HBS Italy o in altro documento proveniente da HBS Italy.

7. CONDIZIONI DI PAGAMENTO

- Il pagamento dovrà essere effettuato, salvo diverso accordo scritto, a fine mese dalla data della fattura o entro il diverso termine indicato nella fattura, a mezzo di ricevuta bancaria, bonifico bancario presso l'istituto bancario indicato dalla HBS Italy o tramite rimessa diretta.
- HBS Italy si riserva di chiedere degli acconti sul prezzo da versare al momento della conclusione del contratto o successivamente.

8. RITARDATI PAGAMENTI

- In caso di ritardato, mancato o parziale pagamento da parte dell'Acquirente, la HBS Italy si riserva il diritto di sospendere immediatamente la fornitura, e/o di risolvere tutti i contratti in essere con l'Acquirente, anche se non relativi al pagamento in questione, fatto salvo al risarcimento del danno.
- In caso di ritardato, mancato o parziale pagamento, su tutte le somme dovute matureranno interessi di mora calcolate ai sensi del decreto legislativo 9 novembre 2012, n. 192 ("Attuazione della direttiva 2011/7/UE del Parlamento Europeo e del Consiglio del 16 febbraio 2011 relativa alla lotta contro i ritardi di pagamento nelle transazioni commerciali) senza necessità di messa in mora e tutti i crediti diventeranno immediatamente esigibili con decadenza dal beneficio del termine.
- Nessuna contestazione per eventuali inadempimenti, né eccezione alcuna, né azioni legali di qualsiasi natura potrà essere sollevata o esercitata dall'Acquirente se non previo integrale pagamento del prezzo.
- Non è ammessa alcuna compensazione fra il prezzo dovuto alla HBS Italy ed eventuali crediti vantati dall'Acquirente.
- L'Acquirente è obbligato al pagamento integrale del prezzo anche in caso di contestazioni.

9. CONSEGNA

- Salvo patto contrario, la fornitura della merce si intende Carriage Insurance paid To (CIP Incoterms 2010).
- È facoltà della HBS Italy effettuare forniture parziali e/o consegne ripartite della merce.

- I termini di consegna indicati nella Conferma d'Ordine non sono termini essenziali, salvo diverso accordo. La forza maggiore o altre circostanze eccezionali o imprevedibili che si verificassero nei confronti della HBS Italy o dei suoi fornitori (quali a mero titolo di esempio scioperi, blocchi stradali, etc.) sospendono i termini per la consegna, senza alcuna responsabilità per la HBS Italy.
 - Qualora vi sia un ritardo nella consegna della merce superiore ai 30 (trenta) giorni, che non dipenda da forza maggiore o da eventi imprevedibili, è fatto obbligo all'Acquirente contestare per iscritto tale ritardo alla HBS Italy, la quale avrà un termine concordato mutualmente tra le Parti per effettuare la consegna. Nessun diritto al risarcimento del danno spetterà all'Acquirente.
 - In caso di consegne ripartite, valgono le precedenti disposizioni.
 - HBS Italy non risponde per danni da anticipata o ritardata consegna, totale o parziale.
- 10. RISCHIO DI DEPERIMENTO DELLA MERCE**
- Il rischio del deperimento o della rovina della merce passa in capo all'Acquirente al più tardi quando la stessa merce lascia gli stabilimenti della HBS Italy ovvero alla consegna secondo l'Incoterm scelto (Incoterms 2010 ICC). A seguito del passaggio dei rischi all'Acquirente, HBS Italy non risponde del deperimento o della rovina della merce.
 - In caso di ritardo da parte dell'Acquirente della presa in consegna della merce, il rischio, qualora non sia già passato in capo all'Acquirente ai sensi del capoverso precedente, si trasmetterà allo stesso alla data di consegna prevista.
 - L'acquirente è obbligato al pagamento integrale del prezzo in caso di danneggiamento o perimento della merce avvenuto dopo il passaggio allo stesso dei rischi.
- 11. VERIFICHE / INSPEZIONI**
- È fatto obbligo all'Acquirente di verificare la conformità della merce e l'assenza di vizi immediatamente alla ricezione della merce e in ogni caso entro un termine di 30 giorni al massimo dalla ricezione della merce, e comunque prima di effettuare qualsiasi lavorazione aggiuntiva sulla stessa.
 - Eventuali contestazioni saranno considerate valide solo se comunicate per iscritto mediante raccomandata a.r. entro 30 (trenta) giorni dalla ricezione della merce.
 - Eventuali vizi occulti dovranno essere denunciati per iscritto mediante raccomandata a.r., entro 8 (otto) giorni dalla scoperta.
 - In ogni caso nessuna denuncia per vizi, difetti o non conformità sarà valida se effettuata oltre un anno dalla consegna.
 - Eventuali denunce dovranno essere dettagliate e specifiche, indicare esattamente i difetti riscontrati e, su richiesta di HBS Italy, dovranno anche comprendere la restituzione del prodotto difettoso a proprie spese, al fine di consentire le verifiche del caso. HBS Italy rimborserà all'Acquirente le spese d'invio ragionevoli e documentate dallo stesso dovute all'invio della merce difettosa a HBS Italy soltanto se il difetto sarà riferibile a difetti materiali e di lavorazione di HBS Italy.
- 12. GARANZIE**
- La HBS Italy garantisce la conformità dei prodotti, intendendo con questo che gli stessi corrispondano per qualità e tipologia a quanto stabilito nel contratto e che siano esenti da vizi che possano impedirne l'uso. I campioni, le indicazioni contenute nei dépliant o le informazioni risultanti da altro materiale pubblicitario non sono vincolanti e non contengono alcuna promessa di qualità in relazione ai prodotti.
 - HBS Italy non si assume alcuna responsabilità circa la conformità del prodotto alle normative di Paesi esteri ove sarà utilizzato o destinato il prodotto, circa eventuali usi speciali, circa gli usi abitualmente previsti nel Paese di destinazione.
 - La garanzia avrà una durata di un anno dalla consegna.
 - Sulle quantità l'Acquirente riconosce alla HBS Italy di accettare quantitativi di fornitura determinati nell'ordine del cliente o dalle minime quantità produttive nel caso di ordini riferiti a prodotti non disponibili a magazzino.
- La garanzia per i vizi è limitata ai soli vizi dei prodotti dipendenti da difetti di materiale o lavorazione riferibili alla HBS Italy, e non si applica in caso di difetti di installazione o non corretto uso da parte dell'Acquirente. L'onere della prova circa il corretto uso e/o la corretta installazione dei materiali venduti da HBS Italy è a carico dell'Acquirente. La garanzia non si estende a difetti che siano riconducibili a richieste dell'Acquirente, a richieste di imprese terze incaricate dello stesso, alle lavorazioni successive, all'assemblaggio, all'installazione, alle caratteristiche della struttura di destinazione dell'installazione, o ad altre cause che non sono oggetto della fornitura di HBS Italy.
 - HBS Italy non risponde dei difetti di conformità dovuti all'usura normale di quelle parti che, per loro natura, sono soggette ad una rapida e continua usura.
 - In generale, in nessun caso la HBS Italy risponde per difetti di conformità che abbiano la loro causa in un fatto successivo al passaggio dei rischi all'Acquirente ai sensi dell'art. 10.
- 13. CONTENUTO DELLA GARANZIA**
- In caso di contestazione dei vizi nei termini e con le modalità di cui all'art. 11, la HBS Italy eseguirà una verifica del prodotto in contestazione non appena lo stesso verrà inviato presso lo stabilimento della HBS Italy, a spese dell'Acquirente; in caso di impossibilità di spedizione, la HBS Italy effettuerà il sopralluogo, a spese dell'Acquirente. Queste spese saranno rimborsate all'Acquirente se si dimostreranno ragionevoli e documentate e soltanto nel caso in cui i vizi risultassero dovuti a difetti di materiale o lavorazione riferibili a HBS Italy. All'esito delle verifiche la HBS Italy redigerà un verbale contenente il dettaglio degli accertamenti eseguiti. Nel caso in cui saranno accertati dalla HBS Italy i vizi o i difetti contestati, HBS Italy provvederà, gratuitamente, a sua discrezione:
 - a) alla riparazione;
 - b) alla sostituzione mediante la fornitura gratuita Porto Franco dei prodotti dello stesso genere e quantità di quelli risultati non conformi o difettosi, entro un termine ragionevole. Prima della sostituzione della merce l'Acquirente dovrà restituire la merce difettosa alla HBS Italy.
 - La sostituzione s'intende solo in relazione al singolo pezzo danneggiato e non all'intera partita.
 - Non è dovuto alcun risarcimento danni; in particolare l'Acquirente non potrà avanzare altre richieste di risarcimento del danno, di riduzione del prezzo o di risoluzione del contratto.
 - In nessun caso la HBS Italy risponde per danni indiretti o consequenziali, per danni da mancata o ridotta produzione, anche rispetto a già pattuiti termini di consegna, come stabilito nella sezione 24 delle presenti condizioni.
- 14. RISERVA DI PROPRIETA'**
- La merce resta di proprietà della HBS Italy fino al completo pagamento del prezzo.
 - Nel caso venga esercitata la riserva di proprietà da parte della HBS Italy, l'Acquirente presta fin da ora il consenso a consentire alla HBS Italy l'accesso presso i luoghi dove è depositata la merce e il diritto a ritirare la merce di proprietà della HBS Italy.
 - Fino a quando sussiste la riserva di proprietà è fatto divieto all'Acquirente, senza il consenso scritto della HBS Italy, di costituire pegno o di vendere a terzi la merce di proprietà della HBS Italy.
 - È fatto obbligo all'Acquirente di comunicare alla HBS Italy tempestivamente per iscritto eventuali pignoramenti o sequestri della merce di proprietà della HBS Italy e di dichiarare all'Ufficiale Giudiziario il diritto di proprietà della HBS Italy sulla suddetta merce, al fine di consentire alla HBS Italy di esercitare le azioni legali necessarie.
 - In caso di omessa o mancata tempestiva comunicazione, le spese legali relative ai procedimenti sostenuti dalla HBS Italy saranno a carico dell'Acquirente.

15. DIVIETO DI CESSIONE

- Il presente contratto e i diritti da esso derivanti non potranno, in tutto o in parte, essere ceduti dall'Acquirente, senza il consenso scritto della HBS Italy.

16. FORMA, ESCLUSIVITA' E NULLITA'

- Qualsiasi modifica al presente contratto non sarà valida se non fatta per iscritto ed approvata da HBS Italy.
- L'eventuale nullità di una qualsiasi delle clausole previste nel presente contratto non comporterà la nullità dell'intero contratto, il quale andrà integrato ed interpretato nella sua globalità. Le parti si impegnano a sostituire la clausola nulla o inefficace con una clausola che tenga conto e consenta di realizzare lo scopo economico che le parti, il contratto e le condizioni generali si erano prefissati.

17. OBBLIGO DI RISERVATEZZA

- L'Acquirente si obbliga a mantenere riservate tutte le notizie e le informazioni di carattere tecnico (disegni, prospetti tecnici, documentazione, formule, corrispondenza etc.) ricevute dalla HBS Italy o apprese in esecuzione del presente contratto.

18. RISOLUZIONE

- HBS Italy potrà risolvere il presente contratto, senza preavviso, mediante dichiarazione della propria volontà di risoluzione, comunicata per iscritto all'Acquirente mediante raccomandata a.r., fax o mail, al verificarsi di uno dei seguenti eventi:
 - a) il mancato pagamento, parziale o totale, di quanto dovuto dall'Acquirente secondo i tempi e le modalità previste nel presente contratto, salvo che la HBS Italy non si avvalga della facoltà di chiedere l'adempimento del contratto, in ogni caso con pagamento dell'importo stabilito nel presente contratto, e previa rideterminazione dei termini delle consegne ripartite, oltre al risarcimento del danno;
 - b) In caso di dichiarazione di fallimento dell'Acquirente o nel caso in cui la stessa venga sottoposta ad una procedura concorsuale;
 - c) in tutti gli altri casi previsti dagli artt. 1453 del codice civile italiano.

19. LEGGE APPLICABILE

- Per tutto quanto non espressamente previsto dalle presenti condizioni generali si applica la legge italiana e gli artt. 1470 e seguenti del codice civile italiano, con esclusione, tuttavia, delle norme sul conflitto di leggi e della Convenzione delle Nazioni Unite sui Contratti di Vendita Internazionale di Merci.

20. FORO COMPETENTE

- Per tutte le controversie che dovessero sorgere in relazione all'esistenza, validità, interpretazione, esecuzione e risoluzione del presente contratto sarà competente in via esclusiva il Foro di Milano.

21. COMUNICAZIONI

- Tutte le comunicazioni riguardanti questo contratto devono essere fatte per iscritto, e si intenderanno validamente effettuate se inviate a mezzo raccomandata a.r. o a mezzo e-mail certificata ai seguenti indirizzi:
HYDRO Building Systems Italy S.P.A.,
Via A. Ponchielli 3, 20063 - Cernusco sul Naviglio (MI)
hydrobuildingsystemsitaly@pechydrosystems.it

22. DATA PROTECTION / PRIVACY

- Ai sensi del D. Lgs. N. 196 del 30.6.2003 entrambe le Società/Parti dichiarano di aver ricevuto informativa, ed autorizzano fin da ora ogni trattamento nonché comunicazione e diffusione dei dati, anche sensibili, necessari per la conclusione del presente contratto di fornitura.
- Entrambe le parti si impegnano altresì a provvedere a propria cura e spese ad ogni adempimento del sopra citato decreto legislativo per soggetti terzi di propria competenza che, nel corso del rapporto contrattuale di cui trattasi, dovesse rendersi necessario per l'espletamento dell'incarico ricevuto.

23. NORME TECNICHE E RESPONSABILITA' DEL PRODUTTORE

- Per ciò che concerne le caratteristiche dei prodotti della HBS Italy, essi sono conformi alla legislazione, alle norme tecniche vigenti in Italia e alle norme di prodotto specifiche al momento della conclusione del contratto.
- L'Acquirente si assume per intero il rischio di un'eventuale difformità tra le norme italiane e quelle del Paese di destinazione dei prodotti, tenendo indenne la HBS Italy da ogni eventuale richiesta di risarcimento danni o sanzione o altra conseguenza economica.
- HBS Italy garantisce le prestazioni dei prodotti di sua fabbricazione solo ed esclusivamente in relazione ad usi, destinazioni, applicazioni, tolleranze da essa espressamente indicati.
- L'Acquirente non è autorizzato a disporre dei prodotti fornitigli dalla HBS Italy in modo non conforme alle indicazioni di cui al punto precedente.

24. LIMITAZIONE DELLA RESPONSABILITA' ED ESCLUSIONE DEI DANNI CONSEGUENZIALI

- Nonostante tutto ciò diversamente convenuto in qualsiasi documento contrattuale, come a titolo esemplificativo ma non esaustivo, nell'ordine d'acquisto, nella conferma d'ordine, nella documentazione tecnica, in queste condizioni generali di vendita o quelle d'acquisto dell'Acquirente, o altro, la responsabilità contrattuale complessiva di HBS Italy in base a qualsiasi e tutte le rivendicazioni per danni o perdite derivanti da o in relazione all'adempimento o inadempimento da parte di HBS Italy, è limitata a 100% del prezzo/valore totale dell'ordine d'acquisto.
- Nonostante tutto ciò diversamente convenuto in qualsiasi documento contrattuale, come a titolo esemplificativo ma non esaustivo nell'ordine d'acquisto, nella conferma d'ordine, nella documentazione tecnica, in queste condizioni generali di vendita o quelle d'acquisto dell'Acquirente, o altro, nessuna delle Parti assume alcuna responsabilità nei confronti della controparte per qualsiasi danno o perdita indiretto/a o consequenziale come ma non esclusivamente la mancata o ridotta produzione, perdita di profitti, perdita di uso, perdita di contratti o qualsiasi altro/a danno, perdita indiretto/a.



Hydro Building Systems Italy S.p.A.
Via A. Ponchielli 3, 20063
Cernusco sul Naviglio (MI)
T: + 02 92 42 91
F: 02 92 42 94 96
www.domal.it